

CONTUL DE EXECUTIE A BUGETULUI LOCAL- VENITURI
la data de 31 Decembrie 2024

Anexa 12

cod 20

- lei -

DENUMIREA INDICATORILOR	Cod indicator	Prevederi bugetare		Drepturi constatate			Incasari realizate	Stingeri pe alte cai decat incasari	Drepturi constatate de incasat
		initiale	definitive	Total, din care:	din anii precedenti	din anul curent			
A	B	1	2	3=4+5	4	5	6	7	8=3-6-7
VENITURI -TOTAL (cod 00.02+00.15+00.16+00.17+45.02+46.02+47.02+48.02)	00.01	312,937,050	368,304,770	217,971,538	120,736	217,850,802	217,992,102		79,436
VENITURI PROPRII (cod 00.02-11.02-37.02+00.15)	49.90	48,093,000	50,330,590	49,303,260	68,857	49,234,403	49,295,838		7,422
1. VENITURI CURENTE (cod 00.03+00.12)	00.02	143,535,000	165,352,140	159,509,674	68,857	159,440,817	159,502,252		7,422
A. VENITURI FISCALE (cod 00.04+00.09+00.10+00.11)	00.03	136,310,000	157,508,140	152,705,364	3,264	152,702,100	152,702,441		2,923
A1. IMPOZIT PE VENIT, PROFIT SI CASTIGURI DIN CAPITAL (cod 00.05+00.06+00.07)	00.04	40,018,000	41,636,590	41,636,573		41,636,573	41,636,573		
A1.2. IMPOZIT PE VENIT, PROFIT SI CASTIGURI DIN CAPITAL DE LA PERSOANE FIZICE (cod 03.02+04.02)	00.06	40,018,000	41,636,590	41,636,573		41,636,573	41,636,573		
Cote si sume defalcate din impozitul pe venit (cod 04.02.01+04.02.04+04.02.05+04.02.06)	04.02	40,018,000	41,636,590	41,636,573		41,636,573	41,636,573		
Cote defalcate din impozitul pe venit	04.02.01	35,103,000	35,442,360	35,442,359		35,442,359	35,442,359		
Sume alocate din cotele defalcate din impozitul pe venit pentru echilibrarea bugetelor locale	04.02.04	4,915,000	4,961,940	4,961,930		4,961,930	4,961,930		
Sume repartizate pentru finantarea institutiilor de spectacole si concerte	04.02.06		1,232,290	1,232,284		1,232,284	1,232,284		
A4.IMPOZITE SI TAXE PE BUNURI SI SERVICII (cod 11.02+12.02+15.02+16.02)	00.10	96,292,000	115,871,550	111,068,791	3,264	111,065,527	111,065,868		2,923
Sume defalcate din TVA (cod 11.02.01+11.02.02+11.02.05+11.02.06+11.02.09)	11.02	95,442,000	115,021,550	110,229,804		110,229,804	110,229,804		
Sume defalcate din taxa pe valoarea adaugata pentru finantarea cheltuielilor descentralizate la nivelul judetelor	11.02.01	47,388,000	48,008,000	43,216,261		43,216,261	43,216,261		
Sume defalcate din taxa pe valoarea adaugata pentru drumuri	11.02.05	6,574,000	6,574,000	6,574,000		6,574,000	6,574,000		
Sume defalcate din taxa pe valoarea adaugata pentru echilibrarea bugetelor locale	11.02.06	41,480,000	60,439,550	60,439,543		60,439,543	60,439,543		
Taxe pe utilizarea bunurilor, autorizarea utilizarii bunurilor sau pe desfaurarea de activitati (cod 16.02.02+16.02.03+16.02.50)	16.02	850,000	850,000	838,987	3,264	835,723	836,064		2,923
Taxa asupra mijloacelor de transport (cod 16.02.02.01+16.02.02.02)	16.02.02	850,000	850,000	838,987	3,264	835,723	836,064		2,923
Taxa asupra mijloacelor de transport detinute de persoane fizice*)	16.02.02.01	120,000	120,000	108,348	1,349	106,999	107,610		738
Taxa asupra mijloacelor de transport detinute de persoane juridice*)	16.02.02.02	730,000	730,000	730,639	1,915	728,724	728,454		2,185
C. VENITURI NEFISCALE (cod 00.13+00.14)	00.12	7,225,000	7,844,000	6,804,310	65,593	6,738,717	6,799,811		4,499
C1. VENITURI DIN PROPRIETATE (cod 30.02+31.02)	00.13	5,250,000	5,844,000	4,546,306	65,574	4,480,732	4,546,306		
Venituri din proprietate (cod 30.02.01+30.02.05+30.02.08+30.02.50)	30.02	5,245,000	5,839,000	4,546,306	65,574	4,480,732	4,546,306		

DENUMIREA INDICATORILOR	Cod indicator	Prevederi bugetare		Drepturi constatate	Incasari realizate	Stingeri pe alte cai decat incasari	Drepturi constatate de incasat de incasat		
		initiale	definitive					Total, din care:	din anii precedenti
	B	1	2	3=4+5	4	5	6	7	8=3-6-7
A									
Venituri din concesiuni si inchirieri (cod 30.02.05.01+30.02.05.05+30.02.05.30)	30.02.05	2,980,000	3,599,000	3,607,827	65,574	3,542,253	3,607,827		
Redevente miniere	30.02.05.01	2,980,000	3,499,000	3,529,062	65,574	3,463,488	3,529,062		
Alte venituri din concesiuni si inchirieri de catre institutiile publice	30.02.05.30	100,000	100,000	78,765		78,765	78,765		
Venituri din dividende (cod 30.02.08.02+30.02.08.03)	30.02.08	1,300,000	1,300,000						
Venituri din dividende de la alti platitori	30.02.08.02		1,300,000						
Dividende de virat de catre societatile si companiile nationale si societatile cu capital majoritar de stat	30.02.08.03	1,300,000							
Alte venituri din proprietate	30.02.50	965,000	940,000	938,479			938,479		
Venituri din dobanzi (cod 31.02.03)	31.02	5,000	5,000						
Alte venituri din dobanzi	31.02.03	5,000	5,000						
C2. VANZARI DE BUNURI SI SERVICII (cod 33.02+34.02+35.02+36.02+37.02)	00.14	1,975,000	2,000,000	2,258,004	19	2,257,985	2,253,505		4,499
Venituri din prestari de servicii si alte activitati (cod 33.02.08+33.02.10+33.02.12+33.02.13+33.02.24+33.02.26+33.02.27+33.02.28+33.02.33+33.02.50)	33.02	1,950,000	1,950,000	2,225,466		2,225,466	2,225,466		
Contributia de intretinere a persoanelor asistate	33.02.13	1,700,000	1,700,000	1,940,889		1,940,889	1,940,889		
Alte venituri din prestari de servicii si alte activitati	33.02.50	250,000	250,000	284,577		284,577	284,577		
Venituri din taxe administrative, eliberari permise (cod 34.02.02+34.02.50)	34.02		25,000	23,275		23,275	23,275		
Alte venituri din taxe administrative, eliberari permise	34.02.50		25,000	23,275		23,275	23,275		
Amenzi, penalitati si confiscari (cod 35.02.01 la 35.02.03+35.02.50)	35.02	20,000	20,000	6,742	19	6,723	2,243		4,499
Alte amenzi, penalitati si confiscari	35.02.50	20,000	20,000	6,742	19	6,723	2,243		4,499
Diverse venituri (cod 36.02.01+36.02.05+36.02.06 +36.02.07+36.02.11+36.02.14+36.02.22+36.02.23+36.02.31+36.02.47+36.02.50)	36.02	5,000	5,000	2,521		2,521	2,521		
Alte venituri	36.02.50	5,000	5,000	2,521		2,521	2,521		
Varsaminte din sectiunea de functionare pentru finantarea sectiunii de dezvoltare a bugetului local (cu semnul minus)	37.02.03	-1,500,000	-1,607,000						
Varsaminte din sectiunea de functionare	37.02.04	1,500,000	1,607,000						
II. VENITURI DIN CAPITAL (cod 39.02)	00.15			23,390		23,390	23,390		
Venituri din valorificarea unor bunuri (cod 39.02.01+39.02.03+39.02.04+39.02.07+39.02.10)	39.02			23,390		23,390	23,390		
Venituri din vanzarea unor bunuri apartinand domeniului privat	39.02.07			23,390		23,390	23,390		
IV. SUBVENTII (cod 00.18)	00.17	132,029,780	142,772,820	57,023,458	51,879	56,971,579	56,951,444		72,014
SUBVENTII DE LA ALTE NIVELE ALE ADMINISTRATIEI PUBLICE (cod 42.02+43.02)	00.18	132,029,780	142,772,820	57,023,458	51,879	56,971,579	56,951,444		72,014

DENUMIREA INDICATORILOR	Cod indicator	Prevederi bugetare		Drepturi constatate			Incasari realizate	Stingeri pe alte cai decat incasari	Drepturi constatate de incasat
		initiale	definitive	Total, din care:	din anii precedenti	din anul curent			
	B	1	2	3=4+5	4	5	6	7	8=3-6-7
A									
Subventii de la bugetul de stat (cod 42.02.01+42.02.05+42.02.10+42.02.12+42.02.13+42.02.14+42.02.15+42.02.16+42.02.18+42.02.20+42.02.21+42.02.28+42.02.29+42.02.32+42.02.34+42.02.35+42.02.40 la 42.02.42+42.02.45+42.02.51+42.02.52+42.02.54+42.02.55+42.02.62+42.02.65 la 42.02.67+42.02.69+42.02.73+42.02.77+42.02.79+42.02.80+42.02.81+42.02.82+42.02.84 la 42.02.93)	42.02	93,552,150	104,295,190	52,434,254		52,434,254	52,434,254		
Subventii de la bug de stat catre bugetele locale pentru finantarea investitiilor la spitale (cod 42.02.16.01 la 42.02.16.03)	42.02.16		8,000,000	7,187,282		7,187,282	7,187,282		
Subventii de la bug de stat catre bugetele locale pentru finantarea reparatiilor capitale in sanatate	42.02.16.02		8,000,000	7,187,282		7,187,282	7,187,282		
Finantarea drepturilor acordate persoanelor cu handicap	42.02.21	1,111,000	1,582,000	1,579,773		1,579,773	1,579,773		
Finantarea Programului National de Dezvoltare Locala	42.02.65	6,783,000	7,857,000	7,856,830		7,856,830	7,856,830		
Subventii de la bugetul de stat catre bugetele locale necesare sustinerii derularii proiectelor finantate din fonduri externe nerambursabile (FEN) postaderare, aferente perioadei de programare 2014 - 2020	42.02.69	879,710	1,345,710	1,389,986		1,389,986	1,389,986		
Subventii de la bugetul de stat catre bugetele locale pentru Programul national de investitii Anghel Saligny	42.02.87	17,196,000	17,196,000	6,934,573		6,934,573	6,934,573		
Alocari de sume din PNRR aferente asistentei financiare nerambursabile (cod 42.02.88.01 la 42.02.88.03)	42.02.88	35,897,930	36,559,610	24,332,256		24,332,256	24,332,256		
Fonduri europene nerambursabile	42.02.88.01	30,166,330	30,722,360	20,447,274		20,447,274	20,447,274		
Sume aferente TVA	42.02.88.03	5,731,600	5,837,250	3,884,982		3,884,982	3,884,982		
Alocari de sume din PNRR aferente componentei imprumuturi (cod 42.02.89.01 la 42.02.89.03)	42.02.89	26,838,940	26,838,940	3,153,554		3,153,554	3,153,554		
Fonduri din imprumut rambursabil	42.02.89.01	22,553,100	22,553,100	2,672,686		2,672,686	2,672,686		
Sume aferente TVA	42.02.89.03	4,285,840	4,285,840	480,868		480,868	480,868		
Subventii de la bugetul de stat necesare sustinerii derularii proiectelor finantate din fonduri externe nerambursabile (FEN) postaderare, aferente perioadei de programare 2021-2027 (cod 42.02.93.01 + 42.02.93.03)	42.02.93	4,845,570	4,915,930						
Subventii de la bugetul de stat catre bugetele locale necesare sustinerii derularii proiectelor finantate din FEN postaderare, aferente perioadei de programare 2021-2027	42.02.93.03	4,845,570	4,915,930						
Subventii de la alte administratii (cod. 43.02.01+43.02.04+43.02.07+43.02.08+43.02.20+43.02.21+43.02.23+43.02.24+43.02.28 la 43.02.31+43.02.34+43.02.39+43.02.41+43.02.44+43.02.47 la 43.02.50)	43.02	38,477,630	38,477,630	4,589,204	51,879	4,537,325	4,517,190		72,014
Subventii acordate in baza contractelor de parteneriat sau asociere (cod 43.02.39.01+43.02.39.02)	43.02.39	2,500,000	2,500,000	2,444,983	51,879	2,393,104	2,372,969		72,014

DENUMIREA INDICATORILOR	Cod indicator	Prevederi bugetare		Drepturi constatate			Incasari realizate	Stingeri pe alte cai decat incasari	Drepturi constatate de incasat										
		initiale	definitive	Total, din care:	din anii precedenti	din anul curent													
										1	2	3=4+5	4	5	6	7	8=3-6-7		
A	B																		
A4. IMPOZITE SI TAXE PE BUNURI SI SERVICII (cod 11.02+12.02+15.02+16.02)	00.10	96,292,000	115,871,550	111,068,791	3,264	111,065,527	111,065,868				2,923								
Sume defalcate din TVA (cod 11.02.01+11.02.02+11.02.05+11.02.06+11.02.09)	11.02	95,442,000	115,021,550	110,229,804		110,229,804	110,229,804												
Sume defalcate din taxa pe valoarea adaugata pentru finantarea cheltuielilor descentralizate la nivelul judetelor	11.02.01	47,388,000	48,008,000	43,216,261		43,216,261	43,216,261												
Sume defalcate din taxa pe valoarea adaugata pentru drumuri	11.02.05	6,574,000	6,574,000	6,574,000		6,574,000	6,574,000												
Sume defalcate din taxa pe valoarea adaugata pentru echilibrarea bugetelor locale	11.02.06	41,480,000	60,439,550	60,439,543		60,439,543	60,439,543												
Taxe pe utilizarea bunurilor, autorizarea utilizarii bunurilor sau pe desfaurarea de activitati (cod 16.02.02+16.02.03+16.02.50)	16.02	850,000	850,000	838,987	3,264	835,723	836,064				2,923								
Taxa asupra mijloacelor de transport (cod 16.02.02.01+16.02.02.02)	16.02.02	850,000	850,000	838,987	3,264	835,723	836,064				2,923								
Taxa asupra mijloacelor de transport detinute de persoane fizice*)	16.02.02.01	120,000	120,000	108,348	1,349	106,999	107,610				738								
Taxa asupra mijloacelor de transport detinute de persoane juridice*)	16.02.02.02	730,000	730,000	730,639	1,915	728,724	728,454				2,185								
C. VENITURI NEFISCALE (cod 00.13+00.14)	00.12	5,725,000	6,237,000	6,804,310	65,593	6,738,717	6,799,811				4,499								
C1. VENITURI DIN PROPRIETATE (cod 30.02+31.02)	00.13	5,250,000	5,844,000	4,546,306	65,574	4,480,732	4,546,306												
Venituri din proprietate (cod 30.02.01+30.02.05+30.02.08+30.02.50)	30.02	5,245,000	5,839,000	4,546,306	65,574	4,480,732	4,546,306												
Venituri din concesiuni si inchirieri (cod 30.02.05.01+30.02.05.05+30.02.05.30)	30.02.05	2,980,000	3,599,000	3,607,827	65,574	3,542,253	3,607,827												
Redevente miniere	30.02.05.01	2,880,000	3,499,000	3,529,062	65,574	3,463,488	3,529,062												
Alte venituri din concesiuni si inchirieri de catre institutiile publice	30.02.05.30	100,000	100,000	78,765		78,765	78,765												
Venituri din dividende (cod 30.02.08.02+30.02.08.03)	30.02.08	1,300,000	1,300,000	1,300,000		1,300,000	1,300,000												
Venituri din dividende de la alti platitori	30.02.08.02		1,300,000	1,300,000		1,300,000	1,300,000												
Dividende de virat de catre societatile si companiile nationale si societatile cu capital majoritar de stat	30.02.08.03	1,300,000																	
Alte venituri din proprietate	30.02.50	965,000	940,000	938,479		938,479	938,479												
Venituri din dobanzi (cod 31.02.03)	31.02	5,000	5,000	5,000		5,000	5,000												
Alte venituri din dobanzi	31.02.03	5,000	5,000	5,000		5,000	5,000												
C2. VANZARI DE BUNURI SI SERVICII (cod 33.02+34.02+35.02+36.02+37.02)	00.14	475,000	393,000	2,258,004	19	2,257,985	2,253,505				4,499								
Venituri din prestari de servicii si alte activitati (cod 33.02.08+33.02.10+33.02.12+33.02.13+33.02.24+33.02.26+33.02.27+33.02.28+33.02.33+33.02.50)	33.02	1,950,000	1,950,000	2,225,466		2,225,466	2,225,466												
Contributia de intretinere a persoanelor asistate	33.02.13	1,700,000	1,700,000	1,940,889		1,940,889	1,940,889												
Alte venituri din prestari de servicii si alte activitati	33.02.50	250,000	250,000	284,577		284,577	284,577												

DENUMIREA INDICATORILOR	Cod indicator	Prevederi bugetare		Drepturi constatate			Incasari realizate	Stingeri pe alte cal decat incasari	Drepturi constatate de incasat de incasat
		initiale	definitive	Total, din care:	din anii precedenti	din anul curent			
A	B	1	2	3=4+5	4	5	6	7	8=3-6-7
Venituri din taxe administrative, eliberari permise (cod 34.02.02+34.02.50)	34.02		25,000	23,275		23,275	23,275		
Alte venituri din taxe administrative, eliberari permise	34.02.50		25,000	23,275		23,275	23,275		
Amenzi, penalitati si confiscari (cod 35.02.01 la 35.02.03+35.02.50)	35.02	20,000	20,000	6,742	19	6,723	2,243		4,499
Alte amenzi, penalitati si confiscari	35.02.50	20,000	20,000	6,742	19	6,723	2,243		4,499
Diverse venituri (cod 36.02.01+36.02.05+36.02.06+36.02.11+36.02.14+36.02.50)	36.02	5,000	5,000	2,521		2,521	2,521		
Alte venituri	36.02.50	5,000	5,000	2,521		2,521	2,521		
Transferuri voluntare, altele decat subventiile (cod 37.02.01+37.02.03+37.02.50)	37.02	-1,500,000	-1,607,000						
Varsaminte din sectiunea de functionare pentru finantarea sectiunii de dezvoltare a bugetului local (cu semnul minus)	37.02.03	-1,500,000	-1,607,000						
IV. SUBVENTIILE (cod 00.18)	00.17	3,611,000	4,082,000	4,024,756	51,879	3,972,877	3,952,742		72,014
SUBVENTIILE DE LA ALTE NIVELE ALE ADMINISTRATIEI PUBLICE (cod 42.02+43.02)	00.18	3,611,000	4,082,000	4,024,756	51,879	3,972,877	3,952,742		72,014
Subventii de la bugetul de stat (cod 42.02.21+42.02.28+42.02.32 la 42.02.36+42.02.41+42.02.42+42.02.44 la 42.02.46+42.02.51+42.02.54+42.02.66+42.02.73+42.02.79 la 42.02.82+42.02.86)	42.02	1,111,000	1,582,000	1,579,773		1,579,773	1,579,773		
Finantarea drepturilor acordate persoanelor cu handicap	42.02.21	1,111,000	1,582,000	1,579,773		1,579,773	1,579,773		
Subventii de la alte administratii (cod 43.02.01+43.02.04+43.02.07+43.02.08+43.02.20+43.02.21+43.02.23+43.02.24+43.02.30+43.02.34+43.02.39+43.02.41)	43.02	2,500,000	2,500,000	2,444,983	51,879	2,393,104	2,372,969		72,014
Subventii acordate in baza contractelor de parteneriat sau asociere (cod 43.02.39.01)	43.02.39	2,500,000	2,500,000	2,444,983	51,879	2,393,104	2,372,969		72,014
Subventii acordate in baza contractelor de parteneriat sau asociere, pentru sectiunea de functionare	43.02.39.01	2,500,000	2,500,000	2,444,983	51,879	2,393,104	2,372,969		72,014
VENITURILE SECTIUNII DE DEZVOLTARE (00.02+00.15+00.16+00.17+45.02+46.02+48.02)- TOTAL	00.01	167,291,050	200,477,630	54,437,108		54,437,108	54,437,108		
VENITURI PROPRII (cod 00.02-11.02-37.02+00.15)	49.90			23,390		23,390	23,390		
I. VENITURI CURENTE (cod 00.03+00.12)	00.02	1,500,000	1,607,000						
C. VENITURI NEFISCALE (cod 00.14)	00.12	1,500,000	1,607,000						
C2. VANZARI DE BUNURI SI SERVICII (cod 36.02+37.02)	00.14	1,500,000	1,607,000						
Transferuri voluntare, altele decat subventiile (cod 37.02.04+37.02.05)	37.02	1,500,000	1,607,000						
Varsaminte din sectiunea de functionare	37.02.04	1,500,000	1,607,000						
II. VENITURI DIN CAPITAL (cod 39.02)	00.15			23,390		23,390	23,390		

DENUMIREA INDICATORILOR	Cod indicator	Prevederi bugetare		Total, din care:	Drepturi constatate			Incasari realizate	Stingeri pe alte cai decat incasari	Drepturi constatate de incasat de incasari
		initiale	definitive		3=4+5	din anii precedenti	din anul curent			
A	B	1	2		4	5	6	7	8=3-6-7	
Venituri din valorificarea unor bunuri (cod 39.02.01+39.02.03+39.02.04+39.02.07+39.02.10)	39.02			23,390		23,390	23,390			
Venituri din vanzarea unor bunuri apartinand domeniului privat	39.02.07			23,390		23,390	23,390			
IV. SUBVENTII (cod 00.18)	00.17	128,418,780	138,690,820	52,998,702		52,998,702	52,998,702			
SUBVENTII DE LA ALTE NIVELE ALE ADMINISTRATIEI PUBLICE (cod 42.02+43.02)	00.18	128,418,780	138,690,820	52,998,702		52,998,702	52,998,702			
Subventii de la bugetul de stat (cod 42.02.01+42.02.05+42.02.10+42.02.12 la 42.02.20+42.02.29+42.02.33+42.02.40+42.02.51+42.02.52+42.02.55+42.02.62+42.02.65+42.02.67+42.02.69+42.02.77+42.02.79+42.02.84+42.02.85+42.02.87 la 42.02.93)	42.02	92,441,150	102,713,190	50,854,481		50,854,481	50,854,481			
Subventii de la bug de stat catre bugetele locale pentru finantarea investitiilor la spitale (cod 42.02.16.01 la 42.02.16.03)	42.02.16		8,000,000	7,187,282		7,187,282	7,187,282			
Subventii de la bug de stat catre bugetele locale pentru finantarea reparatiilor capitale in sanatare	42.02.16.02		8,000,000	7,187,282		7,187,282	7,187,282			
Finantarea Programului National de Dezvoltare Locala	42.02.65	6,783,000	7,857,000	7,856,830		7,856,830	7,856,830			
Subventii de la bugetul de stat catre bugetele locale necesare sustinerii derularii proiectelor finantate din fonduri externe nerambursabile (FEN) postaderare, aferente perioadei de programare 2014 - 2020	42.02.69	879,710	1,345,710	1,389,986		1,389,986	1,389,986			
Subventii de la bugetul de stat catre bugetele locale pentru Programul national de investitii Anghel Saligny	42.02.87	17,196,000	17,196,000	6,934,573		6,934,573	6,934,573			
Alocari de sume din PNRR aferente asistentei financiare nerambursabile (cod 42.02.88.01 la 42.02.88.03)	42.02.88	35,897,930	36,559,610	24,332,256		24,332,256	24,332,256			
Fonduri europene nerambursabile	42.02.88.01	30,166,330	30,722,360	20,447,274		20,447,274	20,447,274			
Sume aferente TVA	42.02.88.03	5,731,600	5,837,250	3,884,982		3,884,982	3,884,982			
Alocari de sume din PNRR aferente componentei imprumuturi (cod 42.02.89.01 la 42.02.89.03)	42.02.89	26,838,940	26,838,940	3,153,554		3,153,554	3,153,554			
Fonduri din imprumut rambursabil	42.02.89.01	22,553,100	22,553,100	2,672,686		2,672,686	2,672,686			
Sume aferente TVA	42.02.89.03	4,285,840	4,285,840	480,868		480,868	480,868			
Subventii de la bugetul de stat necesare sustinerii derularii proiectelor finantate din fonduri externe nerambursabile (FEN) postaderare, aferente perioadei de programare 2021-2027 (cod 42.02.93.01 + 42.02.93.03)	42.02.93	4,845,570	4,915,930	4,915,930		4,915,930	4,915,930			
Subventii de la bugetul de stat catre bugetele locale necesare sustinerii derularii proiectelor finantate din FEN postaderare, aferente perioadei de programare 2021-2027	42.02.93.03	4,845,570	4,915,930	4,915,930		4,915,930	4,915,930			
Subventii de la alte administratii (cod 43.02.28+43.02.29+43.02.31+43.02.39+43.02.44+43.02.47 la 43.02.50)	43.02	35,977,630	35,977,630	2,144,221		2,144,221	2,144,221			
Sume alocate din PNRR aferente asistentei financiare nerambursabile (cod 43.02.49.01 la 43.02.49.03)	43.02.49	35,977,630	35,977,630	2,144,221		2,144,221	2,144,221			
Fonduri europene nerambursabile	43.02.49.01	30,233,300	30,233,300	1,801,866		1,801,866	1,801,866			

DENUMIREA INDICATORILOR	Cod indicator	Prevederi bugetare		Drepturi constatate			Incasari realizate	Stingeri pe alte cai decat incasari	Drepturi constatate de incasat
		initiale	definitive	Total, din care:	din anii precedenti	din anul curent			
A	B	1	2	3=4+5	4	5	6	7	8=3-6-7
Sume aferente TVA	43.02.49.03	5,744,330	5,744,330	342,355		342,355	342,355		
Sume primite de la UE/alti donatori in contul platilor efectuate si prefinantari (cod 45.02.01 la 45.02.05+45.02.07+45.02.08+ 45.02.15 la 45.02.21 + 45.02.48 la 45.02.51 + 45.02.53 + 45.02.58 la 45.02.60 + 45.02.65 + 45.02.66)	45.02	31,682,620	54,490,160	12,543,282		12,543,282	12,543,282		
Fondul European de Dezvoltare Regionala (FEDR), aferent cadrului financiar 2021-2027 (cod 45.02.48.01 la 45.02.48.03)	45.02.48	31,682,620	54,490,160	12,543,282		12,543,282	12,543,282		
Sume primite in contul platilor efectuate in anul curent	45.02.48.01	31,682,620	32,142,680						
Prefinantare	45.02.48.03		22,347,480	12,543,282		12,543,282	12,543,282		
Sume primite de la UE/alti donatori in contul platilor efectuate si prefinantari aferente cadrului financiar 2014-2020 (cod 48.02.01 la 48.02.05+48.02.11+48.02.12+48.02.15+48.02.19+48.02.32 +48.02.33)	48.02	5,689,650	5,689,650	-11,128,266		-11,128,266	-11,128,266		
Fondul European de Dezvoltare Regionala (FEDR) (cod 48.02.01.01 la 48.02.01.03)	48.02.01	3,511,000	3,511,000	-13,298,675		-13,298,675	-13,298,675		
Sume primite in contul platilor efectuate in anii anteriori	48.02.01.02	3,511,000	3,511,000	1,804,722		1,804,722	1,804,722		
Prefinantare	48.02.01.03			-15,103,397		-15,103,397	-15,103,397		
Fondul Social European (FSE) (cod 48.02.02.01 la 48.02.02.03)	48.02.02	2,178,650	2,178,650	2,170,409		2,170,409	2,170,409		
Sume primite in contul platilor efectuate in anii anteriori	48.02.02.02	2,178,650	2,178,650	2,170,409		2,170,409	2,170,409		

Conducatorul institutiei

Conducatorul compartimentului financiar- contabil,



CONTUL DE EXECUTIE A BUGETULUI LOCAL - CHELTUIELI
la data de 31 Decembrie 2024

cod 21

- lei -

Denumirea indicatorilor	Cod indicator	Credite de angajament		Credite bugetare		Angajamente bugetare	Angajamente legale	Plati efectuate	Angajamente legale de platit	Cheltuieli efective
		initiale	definitive	initiale	definitive					
A	B	1	2	3	4	5	6	7	8=6-7	9
TOTAL CHELTUIELI (cod 50.02+59.02+63.02+70.02+74.02+79.02)	49.02	11,152,000	11,152,000	336,740,170	393,561,750	224,312,954	224,312,954	224,312,954		223,521,857
Partea I - a SERVICIIL PUBLICE GENERALE (cod 51.02+54.02+55.02+56.02)	50.02	11,152,000	11,152,000	49,191,970	45,959,010	29,936,088	29,936,088	29,936,088		23,509,220
Autoritati publice si actiuni externe (cod 51.02.01)	51.02	11,152,000	11,152,000	41,640,220	43,452,760	27,695,509	27,695,509	27,695,509		21,268,641
Autoritati executive si legislative (cod 51.02.01.03)	51.02.01	11,152,000	11,152,000	41,640,220	43,452,760	27,695,509	27,695,509	27,695,509		21,268,641
Autoritati executive	51.02.01.03	11,152,000	11,152,000	41,640,220	43,452,760	27,695,509	27,695,509	27,695,509		21,268,641
Alte servicii publice generale (cod 54.02.05 la 54.02.07+54.02.10+54.02.50)	54.02			6,051,750	1,356,250	1,174,473	1,174,473	1,174,473		1,174,473
Fondul de rezerva bugetara la dispozitia autoritatilor locale	54.02.05			4,762,750	67,250					
Servicii publice comunitare de evidenta a persoanelor	54.02.10			1,239,000	1,239,000	1,166,173	1,166,173	1,166,173		1,166,173
Alte servicii publice generale	54.02.50			50,000	50,000	8,300	8,300	8,300		8,300
Tranzactii privind datoria publica si imprumuturi	55.02			1,500,000	1,150,000	1,066,106	1,066,106	1,066,106		1,066,106
Partea a II - a APARARE, ORDINE PUBLICA SI SIGURANTA NATIONALA (cod 60.02+61.02)	59.02			3,437,250	3,654,750	2,756,065	2,756,065	2,756,065		2,145,851
Aparare (cod 60.02.02)	60.02			796,250	796,250	485,178	485,178	485,178		462,797
Aparare nationala	60.02.02			796,250	796,250	485,178	485,178	485,178		462,797
Ordine publica si siguranta nationala (cod 61.02.03+61.02.05+61.02.50)	61.02			2,641,000	2,858,500	2,270,887	2,270,887	2,270,887		1,683,054
Protectie civila si protectia contra incendiilor (protectie civila nonmilitara)	61.02.05			2,641,000	2,858,500	2,270,887	2,270,887	2,270,887		1,683,054
Partea a III - a CHELTUIELI SOCIAL - CULTURALE (cod 65.02+66.02+67.02+68.02)	63.02			205,187,780	236,177,370	149,325,503	149,325,503	149,325,503		179,861,654
Invatamant (cod 65.02.03 la 65.02.05+65.02.07+65.02.11+65.02.12+65.02.50)	65.02			83,070,860	80,997,860	27,120,585	27,120,585	27,120,585		28,755,097
Invatamant nedefinitiv prin nivel (cod 65.02.07.04)	65.02.07			3,757,100	4,257,100	3,117,889	3,117,889	3,117,889		3,216,091
Invatamant special	65.02.07.04			3,757,100	4,257,100	3,117,889	3,117,889	3,117,889		3,216,091
Alte cheltuieli in domeniul invatamantului	65.02.50			79,313,760	76,740,760	24,002,696	24,002,696	24,002,696		25,539,006
Sanatate (cod 66.02.06+66.02.08+66.02.50)	66.02			27,504,940	45,683,850	20,345,398	20,345,398	20,345,398		29,530,491
Servicii medicale in unitati sanitare cu paturi (cod 66.02.06.01+66.02.06.03)	66.02.06			27,404,940	45,583,850	20,311,490	20,311,490	20,311,490		29,496,583
Spitale generale	66.02.06.01			27,404,940	45,583,850	20,311,490	20,311,490	20,311,490		29,496,583
Alte cheltuieli in domeniul sanatatii (cod 66.02.50.50)	66.02.50			100,000	100,000	33,908	33,908	33,908		33,908
Alte institutii si actiuni sanitare	66.02.50.50			100,000	100,000	33,908	33,908	33,908		33,908
Cultura, recreere si religie (cod 67.02.03+67.02.05+67.02.06+67.02.50)	67.02			38,031,300	46,074,980	42,415,456	42,415,456	42,415,456		60,692,020
Servicii culturale (cod 67.02.03.02 la 67.02.03.08+67.02.03.12+67.02.03.30)	67.02.03			23,557,000	25,331,180	22,465,680	22,465,680	22,465,680		40,742,244
Biblioteci publice comunale, orasenești, municipale	67.02.03.02			2,890,000	2,915,000	2,679,336	2,679,336	2,679,336		2,654,778
Muzee	67.02.03.03			7,810,000	7,810,000	7,281,980	7,281,980	7,281,980		25,563,102
Institutii publice de spectacole si concerte	67.02.03.04			4,992,000	5,652,180	4,811,329	4,811,329	4,811,329		4,811,329

Denumirea indicatorilor	Cod indicator	Credite de angajament			Credite bugetare			Angajamente bugetare	Angajamente legale	Plati efectuate	Angajamente legale de platit	Cheltuieli efective
		initiale	definitive		initiale	definitive						
		1	2	3	4	5	6	7	8=6-7	9		
A	B											
Scoli populare de arta si meserii	67.02.03.05			5,059,000	5,948,000	5,417,149	5,417,149	5,417,149	8=6-7	5,417,149	5,417,149	
Centre de conservarea si promovarea culturii traditionale	67.02.03.08			2,806,000	2,806,000	2,275,886	2,275,886	2,275,886		2,275,886	2,275,886	
Servicii recreative si sportive (cod 67.02.05.01 la 67.02.05.03)	67.02.05			4,442,300	7,259,300	6,863,562	6,863,562	6,863,562		6,863,562	6,863,562	
Sport	67.02.05.01			4,134,300	6,951,300	6,648,989	6,648,989	6,648,989		6,648,989	6,648,989	
Timeret	67.02.05.02			268,000	268,000	184,573	184,573	184,573		184,573	184,573	
Intretinere gradini publice, parcuri, zone verzi, baze sportive si de agrement	67.02.05.03			40,000	40,000	30,000	30,000	30,000		30,000	30,000	
Servicii religioase	67.02.06			7,032,000	12,225,000	12,045,050	12,045,050	12,045,050		12,045,050	12,045,050	
Alte servicii in domeniile culturii, recreerii si religiei	67.02.06			3,000,000	1,259,500	1,041,164	1,041,164	1,041,164		1,041,164	1,041,164	
Asigurari si asistenta sociala (cod 68.02.04 la 68.02.06+68.02.10+68.02.11+68.02.12+68.02.15+68.02.50)	68.02			56,580,680	63,420,680	59,444,064	59,444,064	59,444,064		59,444,064	60,884,046	
Asistenta acordata persoanelor in virsta	68.02.04			5,990,000	6,115,000	5,592,362	5,592,362	5,592,362		5,592,362	5,900,849	
Asistenta sociala in caz de boli si invaliditati (cod 68.02.05.02)	68.02.05			10,111,680	10,512,680	8,976,209	8,976,209	8,976,209		8,976,209	8,864,356	
Asistenta sociala in caz de invaliditate	68.02.05.02			10,111,680	10,512,680	8,976,209	8,976,209	8,976,209		8,976,209	8,864,356	
Asistenta sociala pentru familie si copii	68.02.06			40,479,000	46,793,000	44,875,493	44,875,493	44,875,493		44,875,493	46,118,841	
Partea a IV - a SERVICII SI DEZVOLTAREA PUBLICA, LOCUINTE, MEDIU SI APE (cod 70.02+74.02)				1,160,000	1,160,000	1,160,000	1,160,000	1,160,000		1,160,000	1,658,434	
Locuinte, servicii si dezvoltare publica (cod 70.02.03+70.02.05 la 70.02.07+70.02.50)	70.02			300,000	300,000	300,000	300,000	300,000		300,000	300,000	
Alimentari cu apa si amenajari hidrotehnice (cod 70.02.05.01+70.02.05.02)	70.02.05			300,000	300,000	300,000	300,000	300,000		300,000	300,000	
Alimentare cu apa	70.02.05.01			300,000	300,000	300,000	300,000	300,000		300,000	300,000	
Proiecta mezinor (cod 74.02.03+74.02.04+74.02.06+74.02.50)	74.02			860,000	860,000	860,000	860,000	860,000		860,000	1,358,434	
Salubritate si gestiunea deeurilor (cod 74.02.05.01+74.02.05.02)	74.02.05			860,000	860,000	860,000	860,000	860,000		860,000	1,358,434	
Colectarea, tratarea si distrugerea deeurilor	74.02.05.02			860,000	860,000	860,000	860,000	860,000		860,000	1,358,434	
Partea a V - a ACTIUNI ECONOMICE (cod 80.02+81.02+83.02+84.02+87.02)	79.02			77,763,170	106,610,620	41,135,298	41,135,298	41,135,298		41,135,298	16,346,698	
Agricultura, silvicultura, piscicultura si vanatoarea (cod 83.02.03+83.02.50)	83.02			976,000	976,000	976,000	976,000	976,000		976,000	976,000	
Agricultura (cod 83.02.03+83.02.03.07+83.02.03.30)	83.02.03			976,000	976,000	976,000	976,000	976,000		976,000	976,000	
Alte cheltuieli in domeniul agriculturii	83.02.03.30			976,000	976,000	976,000	976,000	976,000		976,000	976,000	
Transporturi (cod 84.02.03+84.02.04+84.02.06+84.02.50)	84.02			75,983,670	105,048,620	39,673,298	39,673,298	39,673,298		39,673,298	14,881,822	
Transport rutier (cod 84.02.03.01 la 84.02.03.03)	84.02.03			75,983,670	105,048,620	39,673,298	39,673,298	39,673,298		39,673,298	14,881,822	
Drumuri si poduri	84.02.03.01			75,983,670	105,048,620	39,673,298	39,673,298	39,673,298		39,673,298	14,881,822	
Alte actiuni economice (cod 87.02.01+87.02.03 la 87.02.05+87.02.50)	87.02			803,500	586,000	486,000	486,000	486,000		486,000	486,876	
Turism	87.02.04			586,000	586,000	486,000	486,000	486,000		486,000	486,000	
Proiecte de dezvoltare multifunctionale	87.02.05			217,500							2,876	
Alte actiuni economice	87.02.50			-23,803,120	-25,256,980					-6,420,852		
Partea a VII-a REZERVA, EXCEDENT/DEFICIT	96.02			-23,803,120	-25,256,980					-6,420,852		
Excedentul sectiunii de functionare	96.02.96			-23,803,120	-25,256,980					10,915,737		
Deficitul sectiunii de dezvoltare	99.02.97									-17,336,589		
CHELTUIELILE SECTIUNII DE FUNCTIONARE (cod 50.02+59.02+63.02+70.02+74.02+79.02)	49.02SF			145,646,000	167,827,140	152,539,257	152,539,257	152,539,257		152,539,257	153,265,644	

Denumirea indicatorilor	Cod indicator	Credite de angajament				Credite bugetare		Angajamente bugetare	Angajamente legale	Plati efectuate	Angajamente legale de platit	Cheltuieli efective
		initiale	definitive	initiale	definitive	4						
							1					
A	B											
Partea I - a SERVICIIL PUBLICE GENERALE (cod 51.02+54.02+55.02+56.02)	50.02											
Autoritati publice si actiuni externe (cod 51.02.01)	51.02											
Autoritati executive si legislative (cod 51.02.01.03)	51.02.01	X	X									
Autoritati executive	51.02.01.03	X	X									
Alte servicii publice generale (cod 54.02.05 la 54.02.07+54.02.10+54.02.50)	54.02											
Fondul de rezerva bugetara la dispozitia autoritatilor locale	54.02.05	X	X									
Servicii publice comunitare de evidenta a persoanelor	54.02.10	X	X									
Alte servicii publice generale	54.02.50	X	X									
Tranzactii privind datoria publica si imprumuturi	55.02											
Partea a II - a APARARE, ORDINE PUBLICA SI SIGURANTA NATIONALA (cod 60.02+61.02)	59.02											
Aparare (cod 60.02.02)	60.02											
Aparare nationala	60.02.02	X	X									
Ordine publica si siguranta nationala (cod 61.02.03+61.02.05+61.02.50)	61.02											
Protectie civila si protectia contra incendiilor (protectie civila nonmilitara)	61.02.05	X	X									
Partea a III - a CHELTUIELI SOCIAL - CULTURALE (cod 65.02+66.02+67.02+68.02)	63.02											
Invatamant (cod 65.02.03+65.02.04+65.02.05+65.02.07+65.02.11+65.02.12+65.02.2.50)	65.02											
Invatamant nedefinit prin nivel (cod 65.02.07.04)	65.02.07	X	X									
Invatamant special	65.02.07.04	X	X									
Alte cheltuieli in domeniul invatamantului	65.02.50	X	X									
Sanatate (cod 66.02.06+66.02.08+66.02.50)	66.02											
Servicii medicale in unitati sanitare cu paturi (cod 66.02.06.01+66.02.06.03)	66.02.06	X	X									
Spitale generale	66.02.06.01	X	X									
Alte cheltuieli in domeniul sanatatii (cod 66.02.50.50)	66.02.50	X	X									
Alte institutii si actiuni sanitare	66.02.50.50	X	X									
Cultura, recreere si religie (cod 67.02.03+67.02.05+67.02.06+67.02.50)	67.02											
Servicii culturale (cod 67.02.03.02 la 67.02.03.08+67.02.03.12+67.02.03.30)	67.02.03	X	X									
Biblioteci publice comunale, orasenesi, municipale	67.02.03.02	X	X									
Muzee	67.02.03.03	X	X									
Institutii publice de spectacole si concerte	67.02.03.04	X	X									
Scoli populare de arta si meserii	67.02.03.05	X	X									
Centre de conservarea si promovarea culturii traditionale	67.02.03.08	X	X									
Servicii recreative si sportive (cod 67.02.05.01 la 67.02.05.03)	67.02.05	X	X									
Sport	67.02.05.01	X	X									
Tineret	67.02.05.02	X	X									

Denumirea indicatorilor	Cod indicator	Credite de angajament			Credite bugetare		Angajamente bugetare	Angajamente legale	Plati efectuate	Angajamente legale de platit	Cheltuieli efective				
		initiale	definitive	initiale	definitive	Angajamente bugetare						Angajamente legale	Plati efectuate	Angajamente legale de platit	Cheltuieli efective
A	B														
Intrținere gradini publice, parcuri, zone verzi, baze sportive si de agrement	67.02.05.03	X	X	X	X	X	X	X	X	X	X				
Servicii religioase	67.02.06	X	X	X	X	X	X	X	X	X	X				
Alte servicii in domeniile culturii, recreerii si religiei	67.02.50	X	X	X	X	X	X	X	X	X	X				
Asigurari si asistenta sociala (cod 68.02.04 la 68.02.06 +68.02.10+68.02.12+68.02.15+68.02.50)	68.02			55,259,000	62,099,000	58,689,894	58,689,894	58,689,894	58,689,894	60,101,413					
Asistenta acordata persoanelor in virsta	68.02.04	X	X	X	X	X	X	X	X	X	X				
Asistenta sociala in caz de invaliditate	68.02.05	X	X	X	X	X	X	X	X	X	X				
Asistenta sociala pentru familie si copii	68.02.05.02	X	X	X	X	X	X	X	X	X	X				
Partea a IV - a SERVICIILOR SI DEZVOLTAREA PUBLICA, LOCUINTE, MEDIU SI APE (cod 70.02+74.02)	68.02.06	X	X	X	X	X	X	X	X	X	X				
Locuinte, servicii si dezvoltare publica (cod 70.02.03+70.02.05+70.02.06+70.02.07+70.02.50)	70.02			1,160,000	1,160,000	1,160,000	1,160,000	1,160,000	1,160,000	1,160,000					
Alimentari cu apa si amenajari hidrotehnice (cod 70.02.05.01+70.02.05.02)	70.02.05	X	X	X	X	X	X	X	X	X	X				
Alimentare cu apa	70.02.05.01	X	X	X	X	X	X	X	X	X	X				
Protectia mediului (cod 74.02.03+74.02.05+74.02.06+74.02.50)	74.02			860,000	860,000	860,000	860,000	860,000	860,000	860,000					
Salubritate si gestiunea deeurilor (cod 74.02.05.01+74.02.05.02)	74.02.05	X	X	X	X	X	X	X	X	X	X				
Colectarea, tratarea si distrugerea deeurilor	74.02.05.02	X	X	X	X	X	X	X	X	X	X				
Partea a V - a ACTIUNII ECONOMICE (cod 80.02+81.02+83.02+84.02+87.02)	79.02			8,353,500	13,933,410	13,761,483	13,761,483	13,761,483	13,761,483	13,103,127					
Agricultura, silvicultura, piscicultura si vanatoarea (cod 83.02.03+83.02.50)	83.02			976,000	976,000	976,000	976,000	976,000	976,000	976,000					
Agricultura (cod 83.02.03+83.02.03.07+83.02.03.30)	83.02.03	X	X	X	X	X	X	X	X	X	X				
Alte cheltuieli in domeniul agriculturii	83.02.03.30	X	X	X	X	X	X	X	X	X	X				
Transporturi (cod 84.02.03+84.02.04+84.02.06+84.02.50)	84.02			6,574,000	12,371,410	12,299,483	12,299,483	12,299,483	12,299,483	11,641,127					
Transport rutier (cod 84.02.03.01 la 84.02.03.03)	84.02.03	X	X	X	X	X	X	X	X	X	X				
Drumuri si poduri	84.02.03.01	X	X	X	X	X	X	X	X	X	X				
Alte actiuni economice (cod 87.02.01+87.02.03 la 87.02.05+87.02.50)	87.02			803,500	586,000	486,000	486,000	486,000	486,000	486,000					
Turism	87.02.04	X	X	X	X	X	X	X	X	X	X				
Alte actiuni economice	87.02.50	X	X	X	X	X	X	X	X	X	X				
Partea a VII-a REZERVE, EXCEDENT/DEFICIT	96.02	X	X	X	X	X	X	X	X	X	X				
EXCEDENT (98.02.96)	98.02	X	X	X	X	X	X	X	X	X	X				
Excedentul sectiunii de functionare	98.02.96							10,915,737							
CHELTUIELILE SECTIUNII DE DEZVOLTARE (cod 50.02+59.02+63.02+70.02+74.02+79.02)	49.02	11,152,000	11,152,000	191,094,170	225,734,610	71,773,697	71,773,697	71,773,697	71,773,697	70,256,213					
Partea I - a SERVICIILOR PUBLICE GENERALE (cod 51.02+54.02+55.02+56.02+57.02)	50.02	11,152,000	11,152,000	18,622,220	20,934,760	8,387,565	8,387,565	8,387,565	8,387,565	1,790,179					
Autoritati publice si actiuni externe (cod 51.02.01)	51.02	11,152,000	11,152,000	18,607,220	20,919,760	8,373,885	8,373,885	8,373,885	8,373,885	1,776,499					
Autoritati executive si legislative (cod 51.02.01.03)	51.02.01	X	X	X	X	X	X	X	X	X	X				
Autoritati executive	51.02.01.03	X	X	X	X	X	X	X	X	X	X				

Denumirea indicatorilor	Cod indicator	Credite de angajament		Credite bugetare		Angajamente bugetare	Angajamente legale	Plati efectuate	Angajamente legale de platit	Cheltuieli efective
		initiale	definitive	initiale	definitive					
		1	2	3	4					
A	B									
Alte servicii publice generale (cod 54.02.05+54.02.06+54.02.07+54.02.10+54.02.50)	54.02			15,000		15,000	13,680	13,680		13,680
Servicii publice comunitare de evidenta a persoanelor	54.02.10	X	X	X		X	X	X	X	X
Partea a II - a APARARE, ORDINE PUBLICA SI SIGURANTA NATIONALA (cod 60.02+61.02)	59.02			993,900		1,070,900	777,179	777,179		241,320
Aparare (cod 60.02.02)	60.02			85,400		162,400	5,629	5,629		X
Aparare nationala	60.02.02	X	X	X		X	X	X	X	X
Ordine publica si siguranta nationala (cod 61.02.03+61.02.05+61.02.50)	61.02			908,500		908,500	771,550	771,550		241,320
Protectie civila si protectia contra incendiilor (protectie civila nonmilitara)	61.02.05	X	X	X		X	X	X	X	X
Partea a III - a CHELTUIELI SOCIAL - CULTURALE (cod 65.02+66.02+67.02+68.02)	63.02			102,068,380		111,051,740	35,235,138	35,235,138		64,482,709
Invatamant (cod 65.02.03+65.02.04+65.02.05+65.02.07+65.02.11+65.02.12+65.02.2.50)	65.02			71,985,760		72,485,760	22,805,020	22,805,020		24,477,138
Invatamant nedefinitibil prin nivel (cod 65.02.07.04)	65.02.07	X	X	X		X	X	X	X	X
Invatamant special	65.02.07.04	X	X	X		X	X	X	X	X
Alte cheltuieli in domeniul invatamantului	65.02.50	X	X	X		X	X	X	X	X
Sanatate (cod 66.02.06+66.02.08+66.02.50)	66.02			27,404,940		35,483,300	10,485,947	10,485,947		19,671,040
Servicii medicale in unitati sanitare cu paturi (cod 66.02.06.01+66.02.06.03)	66.02.06	X	X	X		X	X	X	X	X
Spitale generale	66.02.06.01	X	X	X		X	X	X	X	X
Cultura, recreere si religie (cod 67.02.03+67.02.05+67.02.06+67.02.50)	67.02			1,356,000		1,761,000	1,190,001	1,190,001		19,551,898
Servicii culturale (cod 67.02.03.02 la 67.02.03.08+67.02.03.12+67.02.03.30)	67.02.03	X	X	X		X	X	X	X	X
Biblioteci publice comunale, oraseneoti, municipale	67.02.03.02	X	X	X		X	X	X	X	X
Muzee	67.02.03.03	X	X	X		X	X	X	X	X
Instituti publice de spectacole si concerte	67.02.03.04	X	X	X		X	X	X	X	X
Scoli populare de arta si meserii	67.02.03.05	X	X	X		X	X	X	X	X
Centre de conservarea si promovarea culturii traditionale	67.02.03.08	X	X	X		X	X	X	X	X
Asigurari si asistenta sociala (cod 68.02.04 la 68.02.06+68.02.10+68.02.11+68.02.12+68.02.15+68.02.50)	68.02			1,321,680		1,321,680	754,170	754,170		782,633
Asistenta acordata persoanelor in virsta	68.02.04	X	X	X		X	X	X	X	X
Asistenta sociala in caz de boli si invaliditati (cod 68.02.05.02)	68.02.05	X	X	X		X	X	X	X	X
Asistenta sociala in caz de invaliditate	68.02.05.02	X	X	X		X	X	X	X	X
Asistenta sociala pentru familie si copii	68.02.06	X	X	X		X	X	X	X	X
Partea a IV - a SERVICII SI DEZVOLTAREA PUBLICA, LOCUINTE, MEDIU SI SAPE (cod 70.02+74.02)										498,434
Protectia mediului (cod 74.02.03+74.02.05+74.02.06+74.02.50)	74.02									498,434
Salubritate si gestiunea deoseurilor (cod 74.02.05.01+74.02.05.02)	74.02.05	X	X	X		X	X	X	X	X
Colectarea, tratarea si distrugerea deoseurilor	74.02.05.02	X	X	X		X	X	X	X	X

Denumirea indicatorilor	Cod indicator	Credite de angajament		Credite bugetare		Angajamente bugetare	Angajamente legale	Plati efectuate	Angajamente legale de platit	Cheltuieli efective
		initiale	definitive	initiale	definitive					
A	B	1	2	3	4	5	6	7	8=6-7	9
Partea a V - a ACTIUNI ECONOMICE (cod 80.02+81.02+83.02+84.02+87.02)	79.02			69,409,670	92,677,210	27,373,815	27,373,815	27,373,815		3,243,571
Transporturi (cod 84.02.03+84.02.06+84.02.50)	84.02			69,409,670	92,677,210	27,373,815	27,373,815	27,373,815		3,240,695
Transport rutier (cod 84.02.03.01 la 84.02.03.03)	84.02.03	X	X	X	X	X	X	X	X	X
Drumuri si poduri	84.02.03.01	X	X	X	X	X	X	X	X	X
Alte actiuni economice (cod 87.02.01+87.02.03 la 87.02.05+87.02.50)	87.02									2,876
Proiecte de dezvoltare multifunctionale	87.02.05	X	X	X	X	X	X	X	X	X
Partea a VII-a REZERVA EXCEDENT/DEFICIT	96.02			-23,803,120	-25,256,980			-17,336,589		
DEFICIT (99.02.97)	99.02			-23,803,120	-25,256,980			-17,336,589		
Deficitul sectiunii de dezvoltare	99.02.97			-23,803,120	-25,256,980			-17,336,589		

Nota: Se detaliaza pe structura clasificatiei economice (Anexa 7)

Conducatorul institutiei,



Conducatorul compartimentului financiar- contabil,

CONTUL DE EXECUTIE A BUGETULUI INSTITUTIILOR PUBLICE- Cheltuieli
la data de 31 Decembrie 2024

Anexa 7

Cod 21

Capitolul : **50.02.00**
Subcapitolul : **502**

- lei (RON) -

Cod indic	Denumirea indicatorilor	Credite de angajament		Credite bugetare		Angajamente bugetare	Angajamente legale	Plati efectuate	Angajamente legale de platit	Cheltuieli efective
		initiale	definitive	initiale	definitive					
		1	2	3	4	5	6	7	8 = 6 - 7	9
B	A	11,152,000	11,152,000	336,740,170	393,561,750	224,312,954	224,312,954	224,312,954		223,521,857
	TOTAL CHELTUIELI (SECTIUNEA DE FUNCTIONARE+SECTIUNEA DE DEZVOLTARE)									
	SECTIUNEA DE FUNCTIONARE (cod 01+79+85)			146,646,000	167,827,140	152,539,257	152,539,257	152,539,257		153,265,644
01	CHELTUIELI CURENTE (cod 10+20+30+40+50+51SF+55SF+57+58)			286,997,850	332,617,690	192,706,132	192,706,132	192,706,132		202,483,361
10	TITLUL I CHELTUIELI DE PERSONAL (cod 10.01+10.02+10.03)			56,869,900	63,146,900	61,139,651	61,139,651	61,139,651		61,499,973
10.01	Cheltuieli salariale in bani (cod 10.01.01+10.01.03 la 10.01.17 +10.01.29+10.01.30)			54,568,800	60,743,800	58,872,363	58,872,363	58,872,363		59,217,748
10.01.01	Salarii de baza			43,726,600	49,826,600	48,743,708	48,743,708	48,743,708		49,090,201
10.01.05	Sporuri pentru conditii de munca			396,000	398,000	369,484	369,484	369,484		372,337
10.01.06	Alte sporuri			5,508,800	5,375,800	5,112,211	5,112,211	5,112,211		5,093,005
10.01.10	Fond pentru posturi ocupate prin cumul			426,000	476,000	468,208	468,208	468,208		474,356
10.01.12	Indemnizatii platite unor persoane din afara unitatii			1,529,000	1,619,000	1,499,417	1,499,417	1,499,417		1,506,381
10.01.13	Indemnizatii de delegare			106,000	106,000	35,177	35,177	35,177		35,177
10.01.15	Alocatii pentru transportul la si de la locul de munca			162,000	162,000	142,926	142,926	142,926		142,926
10.01.17	Indemnizatii de hrana			2,372,000	2,444,000	2,220,504	2,220,504	2,220,504		2,219,665
10.01.30	Alte drepturi salariale in bani			332,400	336,400	280,728	280,728	280,728		283,700
10.02	Cheltuieli salariale in natura (cod 10.02.01 la 10.02.06+10.02.30)			1,072,200	1,026,200	965,210	965,210	965,210		965,210
10.02.06	Tichete de vacanta			1,072,200	1,026,200	965,210	965,210	965,210		965,210
10.03	Contributii (cod 10.03.01 la 10.03.08)			1,238,900	1,376,900	1,302,078	1,302,078	1,302,078		1,317,015
10.03.07	Contributia asiguratorie pentru munca			1,211,900	1,356,900	1,302,078	1,302,078	1,302,078		1,317,015
10.03.08	Contributii platite de angajator in numele angajatului			27,000	20,000					
20	TITLUL II BUNURI SI SERVICII (cod 20.01 la 20.06+20.09 la 20.16+20.18 la 20.27+20.30)			26,544,850	32,409,060	28,552,370	28,552,370	28,552,370		28,194,924
20.01	Bunuri si servicii (cod 20.01.01 la 20.01.09+20.01.30)			11,834,550	12,251,850	10,255,165	10,255,165	10,255,165		10,461,434
20.01.01	Furnituri de birou			351,000	251,000	159,206	159,206	159,206		160,398
20.01.02	Materiale pentru curatenie			288,400	290,400	248,685	248,685	248,685		260,312
20.01.03	Incalzit, iluminat si forta motrica			2,645,000	2,413,000	1,741,784	1,741,784	1,741,784		1,791,326
20.01.04	Apa, canal si salubritate			802,000	833,300	768,598	768,598	768,598		769,086
20.01.05	Carburanti si lubrifianti			503,000	523,000	493,942	493,942	493,942		481,690
20.01.06	Piese de schimb			67,000	84,000	51,453	51,453	51,453		51,645
20.01.07	Transport			30,000	30,000	23,395	23,395	23,395		23,395
20.01.08	Posta, telecomunicatii, radio, tv, internet			298,500	338,500	297,101	297,101	297,101		309,012
20.01.09	Materiale si prestari de servicii cu caracter functional			2,452,650	2,906,650	2,591,683	2,591,683	2,591,683		2,724,523
20.01.30	Alte bunuri si servicii pentru intretinere si functionare			4,397,000	4,592,000	3,879,318	3,879,318	3,879,318		3,896,047
20.02	Reparatii curente			1,939,000	1,534,000	1,296,440	1,296,440	1,296,440		1,296,440
20.03	Hrana (cod 20.03.01+20.03.02)			3,365,000	3,453,000	2,914,400	2,914,400	2,914,400		3,009,615
20.03.01	Hrana pentru oameni			3,365,000	3,453,000	2,914,400	2,914,400	2,914,400		3,009,615
20.04	Medicamente si materiale sanitare (cod 20.04.01 la 20.04.04)			415,000	415,000	281,312	281,312	281,312		294,542

A	B	1	2	3	4	5	6	7	8 = 6 - 7	9
Medicamente	20.04.01			358,000	356,000	249,816	249,816	249,816		255,569
Materiale sanitare	20.04.02			38,000	40,000	15,063	15,063	15,063		7,543
Dezinfectanti	20.04.04			19,000	19,000	16,433	16,433	16,433		31,430
Bunuri de natura obiectelor de inventar (cod 20.05.01+20.05.03+20.05.30)	20.05			596,300	459,800	207,469	207,469	207,469		362,297
Uniforme si echipament	20.05.01			40,000	40,000	12,899	12,899	12,899		138
Lenjerie si accesorii de pal	20.05.03			130,000	45,000	5,852	5,852	5,852		40,603
Alte obiecte de inventar	20.05.30			426,300	374,800	188,718	188,718	188,718		321,556
Deplasari, detasari, transferari (cod 20.06.01+20.06.02)	20.06			99,500	89,500	23,029	23,029	23,029		23,029
Deplasari interne, detasari, transferari	20.06.01			40,500	35,500	13,966	13,966	13,966		13,966
Deplasari in strainatate	20.06.02			59,000	54,000	9,063	9,063	9,063		9,063
Carti, publicatii si materiale documentare	20.11			186,000	241,000	211,409	211,409	211,409		78,513
Consultanta si expertiza	20.12			54,000	69,000	23,800	23,800	23,800		23,800
Pregatire profesionala	20.13			97,000	73,000	18,973	18,973	18,973		18,973
Protectia muncii	20.14			80,500	85,500	68,465	68,465	68,465		68,501
Studii si cercetari	20.16			40,000	50,000					3,000
Alte cheltuieli (cod 20.30.01 la 20.30.04+20.30.06+20.30.07+20.30.09+20.30.30)	20.30			7,838,000	13,687,410	13,251,908	13,251,908	13,251,908		12,554,780
Reclama si publicitate	20.30.01			254,000	256,000	162,587	162,587	162,587		146,179
Protocol si reprezentare	20.30.02			150,000	150,000	89,990	89,990	89,990		96,016
Prime de asigurare non-viata	20.30.03			235,000	285,000	206,580	206,580	206,580		176,074
Chirii	20.30.04			100,000	100,000	69,753	69,753	69,753		74,612
Fondul Presedintelui/Fondul conducatorului institutiei publice	20.30.07			3,000	3,000	2,986	2,986	2,986		2,986
Alte cheltuieli cu bunuri si servicii	20.30.30			7,096,000	12,913,410	12,720,012	12,720,012	12,720,012		12,068,913
TITLUL III DOBANZI (cod 30.01 la 30.03)	30			1,500,000	1,150,000	1,066,106	1,066,106	1,066,106		1,066,106
Dobanzi aferente datoriei publice interne (cod 30.01.01+30.01.02)	30.01			1,500,000	1,150,000	1,066,106	1,066,106	1,066,106		1,066,106
Dobanzi aferente datoriei publice interne directe	30.01.01			1,500,000	1,150,000	1,066,106	1,066,106	1,066,106		1,066,106
TITLUL V FONDURI DE REZERVA (cod 50.04)	50			4,762,750	67,250					
Fond de rezerva bugetara la dispozitia autoritatilor locale	50.04			4,762,750	67,250					
TITLUL VI TRANSFERURI INTRU UNITATI ALE ADMINISTRATIEI PUBLICE (cod 51.01)	51SF			24,545,200	35,989,930	31,895,022	31,895,022	31,895,022		31,895,022
Transferuri curente (cod 51.01.01+51.01.03+51.01.05+51.01.14+51.01.15+51.01.24+51.01.26+51.01.31+51.01.37+51.01.39+51.01.46+51.01.49+51.01.60+51.01.61+51.01.64+51.01.70+51.01.71+51.01.73+51.01.74+51.01.76)	51.01			24,545,200	35,989,930	31,895,022	31,895,022	31,895,022		31,895,022
Transferuri catre institutii publice	51.01.01			22,170,000	23,514,180	21,063,646	21,063,646	21,063,646		21,063,646
Transferuri din bugetele locale pentru finantarea cheltuielilor curente din domeniul sanatatii	51.01.46				10,100,550	9,825,543	9,825,543	9,825,543		9,825,543
Transferuri de la bugetul judetului catre bugetele locale pentru plata drepturilor de care beneficiaza copiii cu cerinte educationale speciale integrati in invatamantul de masa	51.01.64			239,000	239,000	74,500	74,500	74,500		74,500
Transferuri acordate in baza contractelor de parteneriat sau asociere	51.01.70			2,136,200	2,136,200	931,333	931,333	931,333		931,333
TITLUL VII ALTE TRANSFERURI (cod 55.01+55.02)	55SF			2,470,000	2,680,000	1,338,971	1,338,971	1,338,971		1,338,971
A. Transferuri interne (cod 55.01.18+55.01.46+55.01.63+55.01.65+55.01.72+55.01.73+55.01.84)	55.01			2,445,000	2,655,000	1,316,679	1,316,679	1,316,679		1,316,679
Alte transferuri curente interne	55.01.18			200,000	410,000	378,200	378,200	378,200		378,200
Sume reprezentand contributia unitatilor administrativ-teritoriale la fondul IID	55.01.65			2,245,000	2,245,000	938,479	938,479	938,479		938,479
B. Transferuri curente in strainatate (cate organizatii internationale) (cod 55.02.01+55.02.04)	55.02			25,000	25,000	22,292	22,292	22,292		22,292
Contributii si colozatii la organisme internationale	55.02.01			25,000	25,000	22,292	22,292	22,292		22,292
TITLUL IX ASISTENTA SOCIALA (cod 57.02+57.04)	57			9,265,000	7,163,000	4,083,761	4,083,761	4,083,761		4,264,888
Ajutoare sociale (cod 57.02.01 la 57.02.06)	57.02			9,265,000	7,163,000	4,083,761	4,083,761	4,083,761		4,264,888
Ajutoare sociale in numerar	57.02.01			2,166,000	2,174,000	1,386,871	1,386,871	1,386,871		1,386,871
Ajutoare sociale in natura	57.02.02			7,099,000	4,989,000	2,696,890	2,696,890	2,696,890		2,878,017

A	B	1	2	3	4	5	6	7	8 = 6 - 7	9
TITLUL XI ALTE CHELTUIELI (cod 59.01+59.02+59.08+59.11 +59.12 +59.15 +59.17+59.20+59.22 +59.25 +59.30+59.35+59.40+59.41+59.42)	59			19,688,300	25,747,800	24,999,862	24,999,862	24,999,862	✓	25,005,760
Asociații si fundații	59.11			5,883,300	5,932,800	5,737,104	5,737,104	5,737,104		5,737,104
Sustinerea cultelor	59.12			2,000,000	2,000,000	1,952,819	1,952,819	1,952,819		1,952,819
Contribuții la salarizarea personalului neclerical	59.15			7,032,000	10,225,000	10,094,275	10,094,275	10,094,275		10,092,231
Sume destinate finanțării programelor sportive realizate de structurile sportive de drept privat	59.20			3,823,000	6,640,000	6,415,629	6,415,629	6,415,629		6,415,629
Sume aferente persoanelor cu handicap neincadrate	59.40			950,000	950,000	800,035	800,035	800,035		807,977
84. PLATI EFECTUATE IN ANII PRECEDENTI SI RECUPERATE IN ANUL CURENT (cod 85)	84				-526,800	-536,486	-536,486	-536,486	✓	
TITLUL XIX PLATI EFECTUATE IN ANII PRECEDENTI SI RECUPERATE IN ANUL CURENT (cod 85.01)	85				-526,800	-536,486	-536,486	-536,486		
Plati efectuate in anii precedenti si recuperate in anul curent (cod 85.01.01)	85.01				-526,800	-536,486	-536,486	-536,486		
Plati efectuate in anii precedenti si recuperate in anul curent in sectiunea de functionare a bugetului local	85.01.01				-526,800	-536,486	-536,486	-536,486		
SECTIUNEA DE DEZVOLTARE (cod 51+55+56+58+60+61+70+79+85)	51SD	11,152,000	11,152,000	191,094,170	225,734,610	71,773,697	71,773,697	71,773,697		70,256,213
Transferuri de capital	51.02			4,863,500	13,968,500	11,957,017	11,957,017	11,957,017	✓	11,957,017
(cod 51.02.12+51.02.28+51.02.29+51.02.40+51.02.41+51.02.43+51.02.50+51.02.53+51.02.54)				4,863,500	13,968,500	11,957,017	11,957,017	11,957,017		11,957,017
Transferuri din bugetele locale pentru finantarea cheltuielilor de capital din domeniul sanatatii	51.02.28			3,221,000	11,221,000	9,822,510	9,822,510	9,822,510		9,822,510
Alte transferuri de capital catre institutiile publice	51.02.29			1,642,500	2,047,500	1,434,507	1,434,507	1,434,507		1,434,507
Transferuri de capital acordate in baza contractelor de parteneriat sau asociere	51.02.50				700,000	700,000	700,000	700,000		700,000
TITLUL VII ALTE TRANSFERURI (cod 55.01)	55SD			2,871,000	2,871,000	374,015	374,015	374,015	✓	374,015
A. Transferuri interne (cod 55.01.03+55.01.07 la 55.01.10+55.01.12+55.01.13 +55.01.15+55.01.28+55.01.42+55.01.56+55.01.62+55.01.67+55.01.85+55.01.86)	55.01			2,871,000	2,871,000	374,015	374,015	374,015		374,015
Programe de dezvoltare	55.01.13			2,871,000	2,871,000	374,015	374,015	374,015		374,015
Titlul VIII Proiecte cu finantare din Fonduri externe nerambursabile (FEN) postaderare (cod 56.01 la 56.05+cod 56.07 + 56.08 +56.11+ 56.15 la 56.18 +56.25+56.27+56.28+56.40+56.48 la 56.54+56.58+56.59+56.60+56.65+56.66+56.72+56.75+56.78 la 56.80)	56			38,159,670	61,067,570	11,685,931	11,685,931	11,685,931	✓	323,193
Programe finantate din Fondul European de Dezvoltare Regionala (FEDR), aferente cadrului financiar 2021-2027 (cod 56.48.01 la 56.48.03)	56.48			38,159,670	61,037,570	11,674,155	11,674,155	11,674,155		311,417
Finantarea nationala	56.48.01				9,093,710	1,708,297	1,708,297	1,708,297		7,570
Finantarea externa nerambursabila	56.48.02			31,881,670	51,524,740	9,680,353	9,680,353	9,680,353		42,898
Cheltuieli neeligibile	56.48.03			886,000	419,120	285,505	285,505	285,505		260,949
Programe finantate din Fondul Social European Plus (FSE+), aferente cadrului financiar 2021-2027 (cod 56.49.01 la 56.49.03)	56.49				30,000	11,776	11,776	11,776		11,776
Finantarea nationala	56.49.01				4,500	1,766	1,766	1,766		1,766
Finantarea externa nerambursabila	56.49.02				25,500	10,010	10,010	10,010		10,010
TITLUL X Proiecte cu finantare din fonduri externe nerambursabile aferente cadrului financiar 2014-2020 (cod 58.01 la 58.05+58.11+58.12+58.15+58.16+58.30 la 58.33)	58									24,859,534
Programe din Fondul European de Dezvoltare Regionala (FEDR) (58.01.01 la 58.01.03)	58.01									24,835,359
Finantarea nationala	58.01.01									4,262,352
Finantarea externa nerambursabila	58.01.02									18,976,163
Cheltuieli neeligibile	58.01.03									1,596,844
Programe din Fondul Social European (FSE) (58.02.01 la 58.02.03)	58.02									24,175
Finantarea nationala	58.02.01									8,212
Finantarea externa nerambursabila	58.02.02									15,963
Titlul XII #Proiecte cu finantare din sumele reprezentand asistenta financiara nerambursabila aferenta PNRR# (cod 60.01 la 60.03)	60			72,537,240	72,537,240	22,811,276	22,811,276	22,811,276	✓	24,034,990
Fonduri europene nerambursabile	60.01			60,955,660	60,955,660	19,169,140	19,169,140	19,169,140		20,197,005

A	B	1	2	3	4	5	6	7	8 = 6 - 7	9
Sume aferente TVA	60.03			11,581,580	11,581,580	3,642,136	3,642,136	3,642,136		3,637,985
Titlul XIII #Proiecte cu finantare din sumele aferente componentei de imprumut a PNRR# (cod 61.01 la 61.03)	61	11,152,000	11,152,000	30,654,940	30,658,940	5,133,182	5,133,182	5,133,182	✓	
Fonduri din imprumut rambursabil	61.01	3,885,000	3,885,000	22,553,100	23,457,100	2,723,453	2,723,453	2,723,453		
Finantare publica nationala	61.02	6,529,000	6,529,000	3,816,000	2,745,000	1,928,860	1,928,860	1,928,860		
Sume aferente TVA	61.03	738,000	738,000	4,285,840	4,456,840	480,869	480,869	480,869		
CHELTUIELI DE CAPITAL (cod 71+72+76)	70			42,007,820	44,631,360	19,812,276	19,812,276	19,812,276	✓	8,707,464
TITLUL XIII ACTIVE NEFINANCIARE (cod 71.01 + 71.03)	71			42,007,820	43,716,210	19,812,276	19,812,276	19,812,276	✓	8,707,464
Active fixe (cod 71.01.01 la 71.01.03 + 71.01.30)	71.01			40,255,720	41,964,110	18,716,936	18,716,936	18,716,936		8,707,464
Construcții	71.01.01			32,116,000	32,627,000	17,104,980	17,104,980	17,104,980		3,581,954
Masini, echipamente si mijloace de transport	71.01.02			1,466,340	1,379,040	621,329	621,329	621,329		4,341,468
Mobilier, aparatura birou si alte active corporale	71.01.03			556,500	478,500	83,300	83,300	83,300		407,425
Alte active fixe	71.01.30			6,116,880	7,479,570	907,327	907,327	907,327		376,617
Reparatii capitale aferente activelor fixe	71.03			1,752,100	1,752,100	1,095,340	1,095,340	1,095,340		
TITLUL XIV ACTIVE FINANCIARE (cod 72.01)	72				915,150					
Active financiare (cod 72.01.01)	72.01				915,150					
Participare la capitalul social al societăților comerciale	72.01.01				915,150					

*) Se înscriu denumirea și simbolul capitolelor din bugetul aprobat detaliat pe titluri, articole, alineate, pe structura clasificăției economice (bugetele locale, bugetul creditorilor externe, bugetul fondurilor interne, bugetul fondurilor externe nerambursabile- sursa D, instituții publice finanțate integral sau parțial din venituri proprii, activități finanțate integral din venituri proprii).
NOTA: Sumele înscrise în col. 7 "Plăți efectuate" cu semnul minus la Titlul 85, art. 85.01 "Plăți efectuate din anii precedenți și recuperate în anul curent", se înscriu și pe col. 5 "Angajamente bugetare" și col. 6 "Angajamente legale" la același cod tot cu semnul minus, astfel încât în col. 8 "Angajamente legale de plăți" să nu fie raportate sume.

Conducatorul Institutului



Conducatorul compartimentului financiar- contabil:




CONTUL DE EXECUTIE A BUGETULUI CREDITELOR INTERNE - CHELTUIELI
la data de 31 Decembrie 2024

cod 21

- lei -

Denumirea indicatorilor	Cod indicator	Credite de angajament		Credite bugetare		Angajamente bugetare	Angajamente legale	Plati efectuate	Angajamente legale de platit	Cheltuieli efective
		initiale	definitive	initiale	definitive					
A	B	1	2	3	4	5	6	7	8=6-7	9
TOTAL CHELTUIELI (cod 50.07+59.07+63.07+70.07+74.07+79.07)				21,279,170	21,279,170	9,434,226	9,434,226	9,434,226		4,704,235
Partea III-a CHELTUIELI SOCIAL-CULTURALE (cod 65.07+66.07+67.07+68.07)	63.07			15,179,170	15,179,170	9,434,226	9,434,226	9,434,226		4,704,235
Invatamant (cod 65.07.03+65.07.04+65.07.05+65.07.07+65.07.50)	65.07			13,391,180	13,391,180	9,434,226	9,434,226	9,434,226		
Invatamant nedefinitibil prin nivel (cod 65.07.07.04)	65.07.07			13,391,180	13,391,180	9,434,226	9,434,226	9,434,226		
Invatamant special	65.07.07.04			13,391,180	13,391,180	9,434,226	9,434,226	9,434,226		
Sanatate (cod 66.07.06+66.07.50)	66.07			1,787,990	1,787,990					78,354
Servicii medicale in unitati sanitare cu paturi (cod 66.07.06.01)	66.07.06			1,787,990	1,787,990					78,354
Spiitale generale	66.07.06.01			1,787,990	1,787,990					78,354
Cultura, recreere si religie (cod 67.07.03+67.07.05+67.07.50)	67.07									4,625,881
Servicii culturale (cod 67.07.03.02 la 67.07.03.30)	67.07.03									4,625,881
Muzee	67.07.03.03									4,625,881
Partea V-a ACTIUNI ECONOMICE (cod 80.07+81.07+84.07)	79.07			6,100,000	6,100,000					
Transporturi (cod 84.07.03+84.07.06)	84.07			6,100,000	6,100,000					
Transport rutier (cod 84.07.03.01 la 84.07.03.03)	84.07.03			6,100,000	6,100,000					
Drumuri si poduri	84.07.03.01			6,100,000	6,100,000					

Nota: Se detaliaza pe structura clasificatiei economice (Anexa 7)

Conducatorul institutiei



Conducatorul compartimentului financiar- contabil,

CONTUL DE EXECUȚIE A BUGETULUI INSTITUȚIILOR PUBLICE- Cheltuieli
la data de 31 Decembrie 2024

Capitolul : **504**
Subcapitolul :

Cod 21

- lei (RON) -

Denumirea indicatorilor	Cod indic	Credite de angajament		Credite bugetare		Angajamente bugetare	Angajamente legale	Plati efectuate	Angajamente legale de platit	Cheltuieli efective
		initiale	definitive	initiale	definitive					
A	B	1	2	3	4	5	6	7	8 = 6 - 7	9
TOTAL CHELTUIELI (SECTIUNEA DE FUNCTIONARE+SECTIUNEA DE DEZVOLTARE)				21,279,170	21,279,170	9,434,226	9,434,226	9,434,226		4,704,235
CHELTUIELI CURENTE (cod 10+20+30+40+50+51SF+55SF+57+59)	01			21,279,170	21,279,170	9,434,226	9,434,226	9,434,226		4,704,235
SECTIUNEA DE DEZVOLTARE (cod 51+55+56+58+60+61+70+79+85)				21,279,170	21,279,170	9,434,226	9,434,226	9,434,226		4,704,235
Titlul VIII Proiecte cu finantare din Fonduri externe nerambursabile (FEN) postaderare (cod 56.01 la 56.05+cod 56.07 + 56.08 +56.11+ 56.15 la 56.18 +56.25+56.27+56.28+56.40+56.48 la 56.54+56.58+56.59+56.60+56.65+56.68+56.72+56.75+56.78 la 56.80)	56			7,887,990	7,887,990					
Programe finantate din Fondul European de Dezvoltare Regionala (FEDR), aferente cadrului financiar 2021-2027 (cod 56.48.01 la 56.48.03)	56.48			7,887,990	7,887,990					
Cheltuieli neeligibile	56.48.03			7,887,990	7,887,990					
TITLUL X Proiecte cu finantare din fonduri externe nerambursabile aferente cadrului financiar 2014-2020 (cod 58.01 la 58.05+58.11+58.12+58.15+58.16+58.17+58.30 la 58.33)	58			13,391,180	13,391,180	9,434,226	9,434,226	9,434,226		4,704,235
Programe din Fondul European de Dezvoltare Regionala (FEDR) (58.01.01 la 58.01.03)	58.01			13,391,180	13,391,180	9,434,226	9,434,226	9,434,226		4,704,235
Cheltuieli neeligibile	58.01.03			13,391,180	13,391,180	9,434,226	9,434,226	9,434,226		4,704,235

**) Se inscriu denumirea și simbolul capitolului din bugetul aprobat detaliat pe titluri, articole, alineate, pe structura clasificăției economice (bugetele locale, bugetul creditelor externe, bugetul creditelor interne, bugetul fondurilor externe nerambursabile- sursa D, instituții publice finanțate integral sau parțial din venituri proprii, /activități finanțate integral din venituri proprii).*
NOTA: Sumele înscrise în col. 7 "Plăți efectuate" cu semnul minus la Titlul 85, art. 85.01 "Plăți efectuate din anul precedent și recuperate în anul curent", se înscriu și pe col. 5 "Angajamente bugetare" și col. 6 "Angajamente legale" la același cod tot cu semnul minus, astfel încât în col. 8 "Angajamente legale de platit" să nu fie raportate sume.



Conducatorul Institutiei

Conducatorul compartimentului financiar- contabil:

CONTUL DE EXECUTIE A BUGETULUI FONDURILOR EXTERNE NERAMBURSABILE - VENITURI
la data de 31 Decembrie 2024

Anexa 17

cod 20

DENUMIREA INDICATORILOR	Cod indicator	Prevederi bugetare initiale	Prevederi bugetare definitive	Drepturi constatate			Incasari realizate	Stingeri pe alte cai decat incasari	Drepturi constatate de incasat de incasat
				Total, din care:	din anii precedenti	din anul curent			
A	B	1	2	3=4+5	4	5	6	7	8=3-6-7
TOTAL VENITURI (cod 00.02+00.16+00.17 + 45.08+48.08)	00.01	148,000	351,850	351,836		351,836	351,836		
IV. SUBVENTII (cod 44.08 + 00.18)	00.17	148,000	159,600	159,600		159,600	159,600		
Donatii din strainatate (cod 44.08.01 la 44.08.03)	44.08	148,000	159,600	159,600		159,600	159,600		
Donatii din strainatate (cod 44.08.01.01+44.08.01.02)	44.08.01	98,400	110,000	110,000		110,000	110,000		
Curente	44.08.01.01	98,400							
De capital	44.08.01.02		110,000	110,000		110,000	110,000		
De la guverne straine (cod 44.08.02.01+44.08.02.02)	44.08.02	49,600	49,600	49,600		49,600	49,600		
Curente	44.08.02.01	49,600							
De capital	44.08.02.02		49,600	49,600		49,600	49,600		
Sume primite de la UE/alti donatori in contul platilor efectuate si prefinantari aferente cadrului financiar 2014-2020 (cod 48.08.12+48.08.15+48.08.16+48.08.31 la 48.08.33)	48.08		192,250	192,236		192,236	192,236		
Alte facilitati si instrumente postaderare (cod 48.08.16.03)	48.08.16		192,250	192,236		192,236	192,236		
Prefinantare	48.08.16.03		192,250	192,236		192,236	192,236		

- lei -

Conducatorul institutiei

Conducatorul compartimentului financiar- contabil,



CONTUL DE EXECUTIE A BUGETULUI FONDURILOR EXTERNE NERAMBURSABILE- CHELTUIELI
la data de 31 Decembrie 2024

cod 21


- lei -

Denumirea indicatorilor	Cod indicator	Credite de angajament		Credite bugetare		Angajamente bugetare	Angajamente legale	Plati efectuate	Angajamente legale de platit	Cheltuieli efective
		initiale	definitive	initiale	definitive					
A	B	1	2	3	4	5	6	7	8=6-7	9
TOTAL CHELTUIELI ALE SECTIUNII DE DEZVOLTARE (50.08+59.08+63.08+70.08+74.08+79.08+88.08)	49.08			377,250	581,100	464,231	464,231	464,231		477,387
Partea III-a CHELTUIELI SOCIAL-CULTURALE (cod 65.08+66.08+67.08+68.08)	63.08			377,250	581,100	464,231	464,231	464,231		477,387
Invatamant (cod 65.08.03 la 65.08.05+65.08.07+65.08.11+65.08.50)	65.08			128,800	321,050	204,186	204,186	204,186		204,186
Invatamant nedefinit prin nivel (cod 65.08.07.04)	65.08.07			128,800	321,050	204,186	204,186	204,186		204,186
Invatamant special	65.08.07.04			128,800	321,050	204,186	204,186	204,186		204,186
Cultura, recreere si religie (cod 67.08.03+67.08.05+67.08.06+67.08.50)	67.08			248,450	260,050	260,045	260,045	260,045		273,201
Servicii culturale (cod 67.08.03.02 la 67.08.03.08+67.08.03.12+67.08.03.14+67.08.03.30)	67.08.03			123,600	123,600	123,600	123,600	123,600		148,931
Muzee	67.08.03.03									
Instituti publice de spectacole si concerte	67.08.03.04			49,600	49,600	49,600	49,600	49,600		24,282
Scoli populare de arta si meserii	67.08.03.05			74,000	74,000	74,000	74,000	74,000		50,649
Alte servicii in domeniile culturii, recreerii si religiei	67.08.50			124,850	136,450	136,445	136,445	136,445		74,000
Partea VII-a REZERVA, EXCEDENT/DEFICIT (98.08-99.08)	96.08			-229,250	-229,250			-112,395		124,270

Nota: Se detaliaza pe structura clasificatiei economice (Anexa 7)

Conducatorul institutiei

Conducatorul compartimentului financiar- contabil,



CONTUL DE EXECUȚIE A BUGETULUI INSTITUTIILOR PUBLICE- Cheltuieli
la data de 31 Decembrie 2024

Capitolul : 202
Subcapitolul :

- lei (RON) -

Cod 21	Denumirea indicatorilor	Cod indic	Credite de angajament		Credite bugetare		Angajamente bugetare	Angajamente legale	Plati efectuate	Angajamente legale de platit	Cheltuieli efective
			initiale	definitive	initiale	definitive					
	A	B	1	2	3	4	5	6	7	8 = 6 - 7	9
	TOTAL CHELTUIELI (SECTIUNEA DE FUNCTIONARE+SECTIUNEA DE DEZVOLTARE)		377,250	581,100	464,231	464,231	464,231	464,231	464,231		477,387
	CHELTUIELI CURENTE (cod 10+20+30+40+50+51SF+55SF+57+59)	01	202,800	395,050	278,186	278,186	278,186	278,186	278,186		278,186
	SECTIUNEA DE DEZVOLTARE (cod 51+55+56+58+60+61+70+79+85)		377,250	581,100	464,231	464,231	464,231	464,231	464,231		477,387
	TITLUL VII ALTE TRANSFERURI (cod 55.01)	55SD	174,450	186,045	186,045	186,045	186,045	186,045	186,045		199,201
	A. Transferuri interne (cod 55.01.03+55.01.07 la 55.01.10+55.01.12+55.01.13+55.01.15+55.01.28+55.01.42+55.01.56+55.01.62+55.01.67+55.01.85+55.01.86)	55.01	174,450	186,045	186,045	186,045	186,045	186,045	186,045		199,201
	Programe comunitare	55.01.07	174,450	186,045	186,045	186,045	186,045	186,045	186,045		199,201
	TITLUL X Proiecte cu finantare din fonduri externe nerambursabile aferente cadrului financiar 2014-2020 (cod 58.01 la 58.05+58.11+58.12+58.15+58.16+58.30 la 58.33)	58	202,800	395,050	278,186	278,186	278,186	278,186	278,186		278,186
	Alte facilitati si instrumente postaderare (58.16.01 la 58.16.03)	58.16	202,800	395,050	278,186	278,186	278,186	278,186	278,186		278,186
	Finantarea externa nerambursabila	58.16.02	202,800	395,050	278,186	278,186	278,186	278,186	278,186		278,186

*) Se înscriu denumirea și simbolul capitolului din bugetul aprobat detaliat pe titluri, articole, alineate, pe structura clasificăției economice (bugetele locale, bugetul creditelor externe, bugetul fondurilor externe nerambursabile- sursa D, instituții publice finanțate integral din venituri proprii), NOTA: Sumele înscrise în col. 7 "Plăți efectuate" cu semnul minus la Titlul 85, art. 85.01 "Plăți efectuate din anii precedenți și recuperate în anul curent", se înscriu și pe col. 5 "Angajamente bugetare" și col. 6 "Angajamente legale" la același cod tot cu semnul minus, astfel încât în col. 8 "Angajamente legale de plătit" să nu fie raportate sume.

Conducatorul Institutiei



Conducatorul compartimentului financiar- contabil:

CONTUL DE EXECUTIE
A BUGETULUI INSTITUTIILOR PUBLICE DIN VENITURI PROPRII SI SUBVENTII (DE SUBORDONARE LOCALA)-VENITURI
 la data de 31 Decembrie 2024

cod 20


DENUMIREA INDICATORILOR	Cod indicator	Prevederi bugetare		Prevederi bugetare definitive	Drepturi constatate			Incasari realizate	Stingeri pe alte cai decat incasari	Drepturi constatate de incasat		
		initiale	1		2	Total, din care:	din anii precedenti				din anul curent	6
A	B											
TOTAL VENITURI (cod												
00.02+00.15+00.16+00.17+45.10+46.10+48.10)	00.01	205,485,500		250,750,230	242,035,701	13,165,234	228,870,467	229,087,358	2,786	12,945,557		
I. VENITURI CURENTE (cod 00.03+00.12)	00.02	118,254,000		130,863,000	129,073,858	13,165,234	115,908,624	116,125,515	2,786	12,945,557		
C. VENITURI NEFINANCIARE (cod 00.13+00.14)	00.12	118,254,000		130,863,000	129,073,858	13,165,234	115,908,624	116,125,515	2,786	12,945,557		
C1. VENITURI DIN PROPRIETATE (cod 30.10+31.10)	00.13	52,000		81,000	77,193	5,867	71,326	63,682		13,511		
Venituri din proprietate (cod												
30.10.05+30.10.08+30.10.09+30.10.50)	30.10	52,000		81,000	77,193	5,867	71,326	63,682		13,511		
Venituri din concesiuni si inchirieri (cod 30.10.05.30)	30.10.05	52,000		81,000	77,193	5,867	71,326	63,682		13,511		
Alte venituri din concesiuni si inchirieri de catre institutiile publice	30.10.05.30	52,000		81,000	77,193	5,867	71,326	63,682		13,511		
C2. VANZARI DE BUNURI SI SERVICII (cod	00.14	118,202,000		130,782,000	128,996,665	13,159,367	115,837,298	116,061,333	2,786	12,932,046		
33.10+34.10+35.10+36.10+37.10)												
Venituri din prestari de servicii si alte activitati (cod 33.10.05+33.10.08+33.10.09+33.10.13+ 33.10.14+ 33.10.16+33.10.17+33.10.19 la 33.10.21+33.10.30 la 33.10.32+33.10.50)	33.10	118,192,000		130,769,500	128,984,465	13,159,367	115,825,098	116,049,633	2,786	12,932,046		
Taxe si alte venituri in invatamant	33.10.05	362,000		362,000	381,355		381,355	381,355				
Venituri din prestari de servicii	33.10.08	1,954,000		2,260,000	3,020,764	365,059	2,655,705	2,352,076		668,688		
Venituri din valorificarea produselor obtinute din activitatea proprie sau anexa	33.10.16	50,000		66,000	95,039		95,039	95,039				
Venituri din serbari si spectacole, manifestari culturale, artistice si sportive	33.10.19	310,000		310,000	447,218	11,500	435,718	436,984	2,786	5,448		
Venituri din contractele incheiate cu casele de asigurari sociale de sanatate	33.10.21	92,629,000		104,743,200	103,132,331	12,782,808	90,349,523	90,874,421		12,257,910		
Venituri din contractele incheiate cu directiile de sanatate publica din sume alocate de la bugetul de stat	33.10.30	19,650,000		19,791,300	18,755,551		18,755,551	18,755,551				
Venituri din contractele incheiate cu institutiile de medicina legala	33.10.32	2,100,000		2,100,000	2,018,000		2,018,000	2,018,000				
Alte venituri din prestari de servicii si alte activitati	33.10.50	1,137,000		1,137,000	1,134,207		1,134,207	1,134,207				
Venituri din taxe administrative, eliberari permise (cod	34.10	10,000		10,000	9,700		9,700	9,700				
34.10.50)												
Alte venituri din taxe administrative, eliberari permise	34.10.50	10,000		10,000	9,700		9,700	9,700				
Transferuri voluntare, altele decat subventiile (cod	37.10			2,500	2,500		2,500	2,500				
37.10.01+37.10.03+37.10.04+37.10.50)												
Donatii si sponsorizari	37.10.01			2,500	2,500		2,500	2,500				
Varsaminte din sectiunea de functionare pentru finantarea sectiunii de dezvoltare a bugetului local (cu semnul minus)	37.10.03			-23,700	-23,700		-23,700	-23,700				
Varsaminte din sectiunea de functionare	37.10.04			23,700	23,700		23,700	23,700				
IV. SUBVENTII (cod 00.18)	00.17	87,231,500		119,887,230	112,961,843		112,961,843	112,961,843				

DENUMIREA INDICATORILOR	Cod indicator	Prevederi bugetare initiale	Prevederi bugetare definitive	Drepturi constatate			Incasari realizate	Stingeri pe alte cai decat incasari	Drepturi constatate de incasat de incasat
				Total, din care:	din anii precedenti	din anul curent			
A	B	1	2	3=4+5	4	5	6	7	8=3-6-7
SUBVENTII DE LA ALTE NIVELE ALE ADMINISTRATIEI PUBLICE (cod 42.10+43.10)	00.18	87,231,500	119,887,230	112,961,843		112,961,843	112,961,843		
Subventii de la bugetul de stat (cod 42.10.11+42.10.39+42.10.43+42.10.62+42.10.70+42.10.82+42.10.88 la 42.10.91+42.10.93)	42.10	8,198,000	8,198,000	6,006,787		6,006,787	6,006,787		
Alocari de sume din PNRR aferente asistentei financiare nerambursabile (cod 42.10.88.01 la 42.10.88.03)	42.10.88	8,198,000	8,198,000	6,006,787		6,006,787	6,006,787		
Fonduri europene nerambursabile	42.10.88.01	6,889,000	6,889,000	5,047,720		5,047,720	5,047,720		
Sume aferente TVA	42.10.88.03	1,309,000	1,309,000	959,067		959,067	959,067		
Subventii de la alte administratii (cod 43.10.09+43.10.10+43.10.14 la 43.10.17+43.10.19 +43.10.25 la 43.10.27+43.10.31+43.10.33+43.10.40+43.10.45)	43.10	79,033,500	111,689,230	106,955,056		106,955,056	106,955,056		
Subventii pentru institutii publice	43.10.09	22,170,000	23,514,180	21,063,646		21,063,646	21,063,646		
Subventii del la bugetele locale pentru spitale	43.10.10		2,510,000	2,235,000		2,235,000	2,235,000		
Subventii din bugetul local pentru finantarea sanatatii	43.10.14	3,221,000	3,221,000	2,635,228		2,635,228	2,635,228		
Subventii din bugetul de stat catre bugetele locale pentru finantarea investitiilor in sanatate (cod 43.10.16.01 la 43.10.16.03)	43.10.16		8,000,000	7,187,282		7,187,282	7,187,282		
Sume din bugetul de stat catre bugetele locale pentru finantarea reparatiilor capitale in sanatate	43.10.16.02		8,000,000	7,187,282		7,187,282	7,187,282		
Subventii pentru institutii publice destinate sectiunii de dezvoltare	43.10.19	1,642,500	2,047,500	1,434,507		1,434,507	1,434,507		
Subventii din bugetul Fondului national unic de asigurari sociale de sanatate pentru acoperirea cresterilor salariale	43.10.33	52,000,000	64,806,000	64,808,850		64,808,850	64,808,850		
Sume alocate de la bugetul local (cod 43.10.45.03 la 43.10.45.07)	43.10.45		7,590,550	7,590,543		7,590,543	7,590,543		
Sume alocate de la bugetul local conform O.U.G. nr.113/2024, pentru sectiunea de functionare	43.10.45.07		7,590,550	7,590,543		7,590,543	7,590,543		
VENITURILE SECTIUNII DE FUNCTIONARE (cod 00.02+00.16+00.17) - TOTAL	00.01	192,424,000	229,260,030	224,748,197	13,165,234	211,582,963	211,799,854	2,786	12,945,557
I. VENITURI CURENTE (cod 00.03+00.12)	00.02	118,254,000	130,839,300	129,050,158	13,165,234	115,884,924	116,101,815	2,786	12,945,557
C. VENITURI NEFISCALE (cod 00.13+00.14)	00.12	118,254,000	130,839,300	129,050,158	13,165,234	115,884,924	116,101,815	2,786	12,945,557
C1. VENITURI DIN PROPRIETATE (cod 30.10+31.10)	00.13	52,000	81,000	77,193	5,867	71,326	63,682		13,511
Venituri din proprietate (cod 30.10.05+30.10.08+30.10.09+30.10.50)	30.10	52,000	81,000	77,193	5,867	71,326	63,682		13,511
Venituri din concesiuni si inchirieri (cod 30.10.05.30)	30.10.05	52,000	81,000	77,193	5,867	71,326	63,682		13,511
Alte venituri din concesiuni si inchirieri de catre institutiile publice	30.10.05.30	52,000	81,000	77,193	5,867	71,326	63,682		13,511
C2. VANZARI DE BUNURI SI SERVICII (cod 33.10+34.10+35.10+36.10+37.10)	00.14	118,202,000	130,758,300	128,972,965	13,159,367	115,813,598	116,038,133	2,786	12,932,046

DENUMIREA INDICATORILOR	Cod indicator	Prevederi bugetare initiale	Prevederi bugetare definitive	Drepturi constatate			Incasari realizate	Stingeri pe alte cai decat incasari	Drepturi constatate de incasat
				Total, din care:	din anii precedenti	din anul curent			
A	B	1	2	3=4+5	4	5	6	7	8=3-6-7
Venituri din prestari de servicii si alte activitati (cod 33.10.05+33.10.08+33.10.09+33.10.13+ 33.10.14 +33.10.16+33.10.17 +33.10.19 la 33.10.21+33.10.30 la 33.10.32+33.10.50)	33.10	118,192,000	130,769,500	128,984,465	13,159,367	115,825,098	116,049,633	2,786	12,932,046
Taxe si alte venituri in invatamant	33.10.05	362,000	362,000	381,355		381,355	381,355		
Venituri din prestari de servicii	33.10.08	1,954,000	2,260,000	3,020,764	365,059	2,655,705	2,352,076		668,688
Venituri din valorificarea produselor obtinute din activitatea proprie sau anexa	33.10.16	50,000	66,000	95,039		95,039	95,039		
Venituri din serbari si spectacole, manifestari culturale, artistice si sportive	33.10.19	310,000	310,000	447,218	11,500	435,718	438,984	2,786	5,448
Venituri din contractele incheiate cu casele de asigurari sociale de sanatate	33.10.21	92,629,000	104,743,200	103,132,331	12,782,808	90,349,523	90,874,421		12,257,910
Venituri din contractele incheiate cu directiile de sanatate publica din sume alocate de la bugetul de stat	33.10.30	19,650,000	19,791,300	18,755,551		18,755,551	18,755,551		
Venituri din contractele incheiate cu institutiile de medicina legala	33.10.32	2,100,000	2,100,000	2,018,000		2,018,000	2,018,000		
Alte venituri din prestari de servicii si alte activitati	33.10.50	1,137,000	1,137,000	1,134,207		1,134,207	1,134,207		
Venituri din taxe administrative, eliberari permise (cod 34.10.50)	34.10	10,000	10,000	9,700		9,700	9,700		
Alte venituri din taxe administrative, eliberari permise	34.10.50	10,000	10,000	9,700		9,700	9,700		
Transferuri voluntare, altele decat subventiile (cod 37.10.01+37.10.03+37.10.50)	37.10		-21,200	-21,200		-21,200	-21,200		
Donatii si sponsorizari	37.10.01		2,500	2,500		2,500	2,500		
Varsaminte din sectiunea de functionare pentru finantarea sectiunii de dezvoltare a bugetului local (cu semnul minus)	37.10.03		-23,700	-23,700		-23,700	-23,700		
IV. SUBVENTII (cod 00.18)	00.17	74,170,000	98,420,730	95,698,039		95,698,039	95,698,039		
SUBVENTII DE LA ALTE NIVELE ALE ADMINISTRATIEI PUBLICE (cod 42.10+43.10)	00.18	74,170,000	98,420,730	95,698,039		95,698,039	95,698,039		
Subventii de la alte administratii (cod 43.10.09+43.10.10+43.10.15+43.10.33+43.10.34+43.10.40 +43.10.45)	43.10	74,170,000	98,420,730	95,698,039		95,698,039	95,698,039		
Subventii pentru institutii publice	43.10.09	22,170,000	23,514,180	21,063,646		21,063,646	21,063,646		
Subventii de la bugetele locale pentru spitale	43.10.10		2,510,000	2,235,000		2,235,000	2,235,000		
Subventii din bugetul Fondului national unic de asigurari sociale de sanatate pentru acoperirea cresterilor salariale	43.10.33	52,000,000	64,806,000	64,808,850		64,808,850	64,808,850		
Sume alocate de la bugetul local (cod 43.10.45.03 + 43.10.45.05 + 43.10.45.07)	43.10.45		7,590,550	7,590,543		7,590,543	7,590,543		
Sume alocate de la bugetul local, conform O.U.G. nr.113/2024, pentru sectiunea de functionare	43.10.45.07		7,590,550	7,590,543		7,590,543	7,590,543		
VENITURILE SECTIUNII DE DEZVOLTARE (cod 00.02+00.15+00.16+00.17+45.10+46.10+48.10) - TOTAL	00.01	13,061,500	21,490,200	17,287,504		17,287,504	17,287,504		
I. VENITURI CURENTE (cod 00.12)	00.02		23,700	23,700		23,700	23,700		
C. VENITURI NEFISCALE (cod 00.14)	00.12		23,700	23,700		23,700	23,700		
C2. VANZARI DE BUNURI SI SERVICII (cod 37.10)	00.14		23,700	23,700		23,700	23,700		

DENUMIREA INDICATORILOR	Cod indicator	Prevederi bugetare initiale	Prevederi bugetare definitive	Drepturi constatate			Incasari realizate	Stingeri pe alte cai decat incasari	Drepturi constatate de incasat de incasat
				Total, din care:	din anii precedenti	din anul curent			
A	B	1	2	3=4+5	4	5	6	7	8=3-6-7
Transferuri voluntare, altele decat subventiile (cod 37.10.04)	37.10		23,700	23,700		23,700	23,700		
Varsaminte din sectiunea de functionare	37.10.04		23,700	23,700		23,700	23,700		
IV. SUBVENTII (cod 00.18)	00.17	13,061,500	21,466,500	17,263,804		17,263,804	17,263,804		
SUBVENTII DE LA ALTE NIVELE ALE ADMINISTRATIEI PUBLICE (cod 42.10+43.10)	00.18	13,061,500	21,466,500	17,263,804		17,263,804	17,263,804		
Subventii de la bugetul de stat (cod 42.10.39 + 42.10.62 + 42.10.70+42.10.88 la 42.10.91+42.10.93)	42.10	8,198,000	8,198,000	6,006,787		6,006,787	6,006,787		
Alocari de sume din PNRR aferente asistentei financiare nerambursabile (cod 42.10.88.01 la 42.10.88.03)	42.10.88	8,198,000	8,198,000	6,006,787		6,006,787	6,006,787		
Fonduri europene nerambursabile	42.10.88.01	6,889,000	6,889,000	5,047,720		5,047,720	5,047,720		
Sume aferente TVA	42.10.88.03	1,309,000	1,309,000	959,067		959,067	959,067		
Subventii de la alte administratii (cod 43.10.14+43.10.16+43.10.17+43.10.19 + 43.10.25 la 43.10.27 + 43.10.31+43.10.45)	43.10	4,863,500	13,268,500	11,257,017		11,257,017	11,257,017		
Subventii din bugetul local pentru finantarea sanatatii	43.10.14	3,221,000	3,221,000	2,635,228		2,635,228	2,635,228		
Subventii din bugetul de stat catre bugetele locale pentru finantarea investitiilor in sanatate (cod 43.10.16.01 la 43.10.16.03)	43.10.16		8,000,000	7,187,282		7,187,282	7,187,282		
Sume din bugetul de stat catre bugetele locale pentru finantarea reparatiilor capitale in sanatate	43.10.16.02		8,000,000	7,187,282		7,187,282	7,187,282		
Subventii pentru institutii publice destinate sectiunii de dezvoltare	43.10.19	1,642,500	2,047,500	1,434,507		1,434,507	1,434,507		

Conducatorul institutiei.



Conducatorul compartimentului financiar- contabil,

[Handwritten signature]

CONTUL DE EXECUTIE
A BUCETULUI INSTITUTIILOR PUBLICE SI ACTIVITATILOR FINANTATE INTEGRAL SAU PARTIAL DIN VENITURI PROPRII (DE SUBORDONARE LOCALA) - CHELTUIELI
 la data de 31 Decembrie 2024

cod 21

- lei -

Denumirea indicatorilor	Cod indicator	Credite de angajament			Credite bugetare		Angajamente bugetare	Angajamente legale	Plati efectuate	Angajamente legale de platit	Cheltuieli efective	
		initiale	definitive	1	2	3						4
A	B											
TOTAL CHELTUIELI - SECTIUNEA DE FUNCTIONARE + SECTIUNEA DE DEZVOLTARE (cod 50.10+59.10+63.10+70.10+74.10+79.10)	49.10			205,723,500	250,988,230	243,645,022	243,645,022	229,006,493	14,638,529	212,687,906		
Partea I-a SERVICII PUBLICE GENERALE (cod 54.10+55.10)	50.10			1,243,000	1,243,000	1,173,987	1,173,987	1,173,987		1,189,340		
Alte servicii publice generale (cod 54.10.10+54.10.50)	54.10			1,243,000	1,243,000	1,173,987	1,173,987	1,173,987		1,189,340		
Servicii publice comunitare de evidenta a persoanelor	54.10.10			1,243,000	1,243,000	1,173,987	1,173,987	1,173,987		1,189,340		
Partea II-a APARARE, ORDINE PUBLICA SI SIGURANTA NATIONALA (cod 61.10)	59.10			1,699,000	1,916,500	1,555,336	1,555,336	1,555,336		1,352,421		
Ordine publica si siguranta nationala (cod 61.10.03+61.10.05+61.10.50)	61.10			1,699,000	1,916,500	1,555,336	1,555,336	1,555,336		1,352,421		
Protectie civila si protectie contra incendiilor	61.10.05			1,699,000	1,916,500	1,555,336	1,555,336	1,555,336		1,352,421		
Partea III-a CHELTUIELI SOCIAL-CULTURALE (cod 65.10+66.10+67.10+68.10)	63.10			202,564,000	247,828,730	240,915,699	240,915,699	226,277,170	14,638,529	210,146,145		
Sanatate (cod 66.10.06+66.10.08+66.10.50)	66.10			179,656,000	223,153,050	218,540,316	218,540,316	203,901,787	14,638,529	186,187,151		
Servicii medicale in unitati sanitare cu paturi (cod 66.10.06.01+66.10.06.03)	66.10.06			179,656,000	223,153,050	218,540,316	218,540,316	203,901,787	14,638,529	186,187,151		
Spiitale generale	66.10.06.01			179,656,000	223,153,050	218,540,316	218,540,316	203,901,787	14,638,529	186,187,151		
Cultura, recreere si religie (cod 67.10.03+67.10.05+67.10.50)	67.10			22,908,000	24,675,680	22,375,383	22,375,383	22,375,383		23,958,994		
Servicii culturale (cod 67.10.03.03 la 67.10.03.07+67.10.03.09 la 67.10.03.11+67.10.03.14+67.10.03.15+67.10.03.30)	67.10.03			20,017,000	21,766,180	19,874,148	19,874,148	19,874,148		21,498,044		
Muzee	67.10.03.03			8,160,000	8,160,000	7,818,934	7,818,934	7,818,934		7,609,164		
Instituti publice de spectacole si concerte	67.10.03.04			5,302,000	6,162,180	5,250,313	5,250,313	5,250,313		7,174,199		
Scoli populare de arta si meserii	67.10.03.05			6,555,000	7,444,000	6,904,901	6,904,901	6,904,901		6,714,681		
Alte servicii in domeniile culturii, recreerii si religiei	67.10.50			2,891,000	2,909,500	2,401,235	2,401,235	2,401,235		2,460,950		
Partea V-a ACTIUNI ECONOMICE (cod 80.10+83.10+84.10+87.10)	79.10			217,500								
Alte actiuni economice (cod 87.10.50)	87.10			217,500								
Alte actiuni economice	87.10.50			217,500								
Partea a VII-a REZERVA, EXCEDENT/DEFICIT (98.10-99.10)	96.10			-238,000	-238,000			80,865				
EXCEDENT (98.10.96+98.10.97)	98.10							80,865				
Excedentul sectiunii de functionare	98.10.96							45,322				
Excedentul sectiunii de dezvoltare	98.10.97							35,543				
CHELTUIELILE SECTIUNII DE FUNCTIONARE (cod 50.10+59.10+63.10+70.10+74.10+79.10)	49.10			192,593,000	229,429,030	224,439,684	224,439,684	211,754,532	12,685,152	205,213,157		
Partea I-a SERVICII PUBLICE GENERALE (cod 54.10+55.10)	50.10			1,228,000	1,228,000	1,160,307	1,160,307	1,160,307		1,180,325		
Alte servicii publice generale (cod 54.10.10+54.10.50)	54.10			1,228,000	1,228,000	1,160,307	1,160,307	1,160,307		1,180,325		
Servicii publice comunitare de evidenta a persoanelor	54.10.10	X	X	X	X	X	X	X	X	X		
Partea II-a APARARE, ORDINE PUBLICA SI SIGURANTA NATIONALA (cod 61.10)	59.10			1,412,500	1,630,000	1,314,016	1,314,016	1,314,016		1,240,453		
Ordine publica si siguranta nationala (cod 61.10.03+61.10.05+61.10.50)	61.10			1,412,500	1,630,000	1,314,016	1,314,016	1,314,016		1,240,453		

Denumirea indicatorilor	Cod indicator	Credite de angajament			Credite bugetare		Angajamente bugetare	Angajamente legale	Plati efectuate	Angajamente legale de platit	Cheltuieli efective			
		initiale	definitive	initiale	definitive	5						6	7	8=6-7
A	B													
Protectie civila si protectie contra incendiilor	61.10.05													
Partea III-a CHELTUIELI SOCIAL-CULTURALE (cod 65.10+66.10+67.10+68.10)	63.10													
Sanatare (cod 66.10.06+66.10.08+66.10.50)	66.10													
Servicii medicale in unitati sanitare cu paturi (cod 66.10.06.01+66.10.06.03)	66.10.06	X	X	X	X	X	X	X	X	X	X			
Spitale generale	66.10.06.01	X	X	X	X	X	X	X	X	X	X			
Cultura, recreere si religie (cod 67.10.03+67.10.05+67.10.50)	67.10													
Servicii culturale (cod 67.10.03.03 la 67.10.03.07+67.10.03.09 la 67.10.03.11+67.10.03.14+67.10.03.15+67.10.03.30)	67.10.03	X	X	X	X	X	X	X	X	X	X			
Muzee	67.10.03.03	X	X	X	X	X	X	X	X	X	X			
Instituti publice de spectacole si concerte	67.10.03.04	X	X	X	X	X	X	X	X	X	X			
Scoli populare de arta si meserii	67.10.03.05	X	X	X	X	X	X	X	X	X	X			
Alte servicii in domeniile culturii, recreerii si religiei	67.10.03.05	X	X	X	X	X	X	X	X	X	X			
Partea V-a ACTIUNI ECONOMICE (cod 80.10+83.10+84.10+87.10)	79.10													
Alte actiuni economice (cod 87.10.50)	87.10													
Alte actiuni economice	87.10.50	X	X	X	X	X	X	X	X	X	X			
Partea a VII-a REZERVA, EXCEDENT/DEFICIT (98.10-99.10)	96.10													
EXCEDENT (98.10.96)	98.10													
Excedentul sectiunii de functionare	98.10.96													
CHELTUIELILE SECTIUNII DE DEZVOLTARE (cod 50.10+59.10+63.10+70.10+74.10+79.10)	49.10													
Partea I-a SERVICII PUBLICE GENERALE (cod 54.10+55.10)	50.10													
Alte servicii publice generale (cod 54.10.10+54.10.50)	54.10													
Servicii publice comunitare de evidenta a persoanelor	54.10.10	X	X	X	X	X	X	X	X	X	X			
NATIONALA (cod 61.10)	59.10													
Ordine publica si siguranta nationala (cod 61.10.03+61.10.05+61.10.50)	61.10													
Protectie civila si protectie contra incendiilor	61.10.05													
Partea III-a CHELTUIELI SOCIAL-CULTURALE (cod 65.10+66.10+67.10+68.10)	63.10													
Sanatare (cod 66.10.06+66.10.08+66.10.50)	66.10													
Servicii medicale in unitati sanitare cu paturi (cod 66.10.06.01+66.10.06.03)	66.10.06	X	X	X	X	X	X	X	X	X	X			
Spitale generale	66.10.06.01	X	X	X	X	X	X	X	X	X	X			
Cultura, recreere si religie (cod 67.10.03+67.10.05+67.10.50)	67.10													
Servicii culturale (cod 67.10.03.03 la 67.10.03.07+67.10.03.09 la 67.10.03.11+67.10.03.14+67.10.03.15+67.10.03.30)	67.10.03	X	X	X	X	X	X	X	X	X	X			
Muzee	67.10.03.03	X	X	X	X	X	X	X	X	X	X			
Instituti publice de spectacole si concerte	67.10.03.04	X	X	X	X	X	X	X	X	X	X			
Scoli populare de arta si meserii	67.10.03.05	X	X	X	X	X	X	X	X	X	X			
Alte servicii in domeniile culturii, recreerii si religiei	67.10.03.05	X	X	X	X	X	X	X	X	X	X			
Partea a VII-a REZERVA, EXCEDENT/DEFICIT (98.10-99.10)	96.10													
EXCEDENT (98.10.97)	98.10													

Denumirea indicatorilor	Cod indicator	Credite de angajament		Credite bugetare		Angajamente bugetare	Angajamente legale	Plati efectuate	Angajamente legale de platit	Cheltuieli efective
		initiale	definitive	initiale	definitive					
A	B	1	2	3	4	5	6	7	8=6-7	9
Excedentul sectiunii de dezvoltare	98.10.97									

Nota: Se detaliaza pe structura clasificatiei economice (Anexa 7)

Conducatorul institutiei.





Conducatorul compartimentului financiar- contabil,



CONTUL DE EXECUTIE A BUGETULUI INSTITUTIILOR PUBLICE- Cheltuieli
la data de 31 Decembrie 2024

Anexa 7

Cod 21

Capitolul : 210
Subcapitolul :

- lei (RON) -

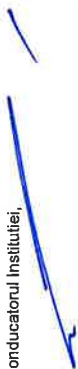
Cod indic	Denumirea indicatorilor	Credite de angajament		Credite bugetare		Angajamente bugetare	Angajamente legale	Plati efectuate	Angajamente legale de platit	Cheltuieli efective
		initiale	definitive	initiale	definitive					
		1	2	3	4					
B	A									
	TOTAL CHELTUIELI (SECTIUNEA DE FUNCTIONARE+SECTIUNEA DE DEZVOLTARE)			205,723,500	250,988,230	243,645,022	243,645,022	229,006,493	14,638,529	212,687,906
	SECTIUNEA DE FUNCTIONARE (cod 01+79+85)			192,593,000	229,429,030	224,439,684	224,439,684	211,754,532	12,685,152	205,213,157
01	CHELTUIELI CURENTE (cod 10+20+30+40+50+51SF+55SF+57+59)			200,791,000	239,121,730	233,761,192	233,761,192	219,184,586	14,576,606	206,359,486
10	TITLUL I CHELTUIELI DE PERSONAL (cod 10.01+10.02+10.03)			120,839,000	145,768,440	144,008,920	144,008,920	143,985,647	23,273	134,828,788
10.01	Cheltuieli salariale in bani (cod 10.01.01+10.01.03 la 10.01.17 +10.01.28+10.01.30)			117,133,400	139,525,030	138,852,359	138,852,359	138,852,359		129,702,746
10.01.01	Salarii de baza			75,794,000	99,775,630	99,542,979	99,542,979	99,542,979		92,358,978
10.01.05	Sporuri pentru conditii de munca			904,000	770,000	661,325	661,325	661,325		665,318
10.01.06	Alte sporuri			21,041,000	20,547,000	20,438,423	20,438,423	20,438,423		20,521,539
10.01.11	Fond aferent platii cu ora			13,400,000	11,607,000	11,607,000	11,607,000	11,607,000		11,098,503
10.01.12	Indemnizatii platite unor persoane din afara unitatii			5,000	15,000	6,910	6,910	6,910		9,500
10.01.13	Indemnizatii de delegare			141,400	143,400	114,781	114,781	114,781		114,781
10.01.16	Alocatii pentru locuinte			21,000	21,000	12,000	12,000	12,000		11,500
10.01.17	Indemnizatii de hrana			3,827,000	3,390,000	3,295,606	3,295,606	3,295,606		3,292,361
10.01.30	Alte drepturi salariale in bani			2,000,000	3,256,000	3,173,335	3,173,335	3,173,335		1,630,266
10.02	Cheltuieli salariale in natura (cod 10.02.01 la 10.02.06+10.02.30)			274,600	2,498,600	1,536,613	1,536,613	1,513,340	23,273	1,534,322
10.02.06	Tichete de vacanta			274,600	2,498,600	1,536,613	1,536,613	1,513,340	23,273	1,534,322
10.03	Contributii (cod 10.03.01 la 10.03.08)			3,431,000	3,744,810	3,619,948	3,619,948	3,619,948		3,591,720
10.03.01	Contributii de asigurari sociale de stat			118,000	118,000	111,909	111,909	111,909		112,861
10.03.07	Contributia asiguratorie pentru munca			2,725,000	2,917,260	2,833,726	2,833,726	2,833,726		2,875,990
10.03.08	Contributii platite de angajator in numele angajatului			588,000	709,550	674,313	674,313	674,313		602,869
20	TITLUL II BUNURI SI SERVICII (cod 20.01 la 20.06+20.09 la 20.16+20.18 la 20.27+20.30)			70,954,000	83,956,980	81,020,324	81,020,324	68,358,445	12,661,879	69,723,751
20.01	Bunuri si servicii (cod 20.01.01 la 20.01.09+20.01.30)			18,963,000	22,569,400	21,504,389	21,504,389	19,691,829	1,812,560	19,453,081
20.01.01	Furnituri de birou			545,000	696,000	548,009	548,009	474,247	73,762	408,785
20.01.02	Materiale pentru curatenie			808,000	831,000	823,963	823,963	720,352	103,611	768,228
20.01.03	Incalzit, iluminat si forta motrica			5,582,000	4,707,000	4,548,156	4,548,156	4,371,404	176,752	4,214,473
20.01.04	Apa, canal si salubritate			1,876,000	1,714,000	1,663,780	1,663,780	1,523,355	140,425	1,562,659
20.01.05	Carburanti si lubrifianti			271,000	255,000	218,104	218,104	212,395	5,709	174,177
20.01.06	Piese de schimb			1,120,000	1,005,000	898,640	898,640	744,757	153,883	737,846
20.01.07	Transport			215,000	234,000	170,714	170,714	145,938	24,776	104,230
20.01.08	Posta, telecomunicatii, radio, tv, internet			230,000	235,000	202,815	202,815	202,815		203,417
20.01.09	Materiale si presarii de servicii cu caracter functional			1,870,000	1,926,000	1,672,514	1,672,514	1,547,941	124,573	1,464,088
20.01.30	Alte bunuri si servicii pentru intretinere si functionare			6,646,000	10,966,400	10,757,684	10,757,684	9,748,625	1,009,069	9,815,178
20.02	Reparatii curente			1,305,000	1,123,000	1,085,773	1,085,773	958,680	126,893	969,374
20.03	Hrana (cod 20.03.01+20.03.02)			2,367,000	2,287,000	2,252,418	2,252,418	2,064,708	187,710	2,127,844
20.03.01	Hrana pentru oameni			2,360,000	2,280,000	2,250,738	2,250,738	2,063,028	187,710	2,127,844

A	B	1	2	3	4	5	6	7	8 = 6 - 7	9
Hrana pentru animale	20.03.02			7,000	7,000	1,680	1,680	1,680		
Medicamente si materiale sanitare (cod 20.04.01 la 20.04.04)	20.04			41,769,000	50,083,300	49,513,001	49,513,001	39,213,758	10,299,243	40,742,079
Medicamente	20.04.01			31,950,000	36,846,294	36,846,294	36,846,294	28,663,118	8,183,176	30,858,702
Materiale sanitare	20.04.02			6,653,000	8,684,300	8,144,591	8,144,591	6,584,967	1,559,624	6,013,091
Reactivi	20.04.03			2,800,000	4,000,000	3,991,781	3,991,781	3,541,403	450,378	3,462,306
Dezinfectanti	20.04.04			366,000	536,000	530,335	530,335	424,270	106,065	407,980
Bunuri de natura obiectelor de inventar (cod 20.05.01+20.05.03+20.05.30)	20.05			722,000	737,000	611,953	611,953	533,585	78,368	655,938
Uniforme si echipament	20.05.01			115,000	114,000	101,334	101,334	101,334		79,506
Lenjerie si accesorii de pal	20.05.03			30,000	30,000	16,736	16,736	6,569	10,167	36,102
Alte obiecte de inventar	20.05.30			577,000	593,000	493,883	493,883	425,582	68,201	540,330
Deplasari, detasari, transferari (cod 20.06.01+20.06.02)	20.06			231,000	281,000	176,772	176,772	176,368	404	176,772
Deplasari interne, detasari, transferari	20.06.01			145,000	214,000	141,179	141,179	140,775	404	141,179
Deplasari in strainatate	20.06.02			86,000	67,000	35,593	35,593	35,593		35,593
Materiale de laborator	20.09			166,000	209,000	175,604	175,604	145,937	29,667	137,080
Carti, publicatii si materiale documentare	20.11			182,000	186,000	173,331	173,331	168,852	4,479	70,946
Pregatire profesionala	20.13			61,000	117,000	99,199	99,199	84,659	14,540	98,223
Protectia muncii	20.14			55,000	55,000	45,493	45,493	39,025	6,468	41,060
Cheltuieli judiciare si extrajudiciare derivate din actiuni in reprezentarea intereselor statului potrivit dispozitiilor legale	20.25			201,000	1,000					
Alte cheltuieli (cod 20.30.01 la 20.30.04+20.30.06+20.30.07+20.30.09+20.30.30)	20.30			4,932,000	6,308,280	5,382,391	5,382,391	5,280,844	101,547	5,251,354
Reclama si publicitate	20.30.01			145,000	141,000	121,849	121,849	116,539	5,310	114,066
Protocol si reprezentare	20.30.02			5,000	5,000					
Prime de asigurare non-viata	20.30.03			140,000	274,600	228,724	228,724	178,409	50,315	186,489
Chirii	20.30.04			644,000	771,000	767,897	767,897	742,606	25,291	744,065
Alte cheltuieli cu bunuri si servicii	20.30.30			3,998,000	5,116,680	4,263,921	4,263,921	4,243,290	20,631	4,206,794
TITLUL XI ALTE CHELTUIELI (cod 59.01+59.02+59.08+59.11 +59.12 +59.15 +59.17+59.20+59.22 +59.25 +59.30+59.35+59.40+59.41+59.42)	59			800,000	1,198,310	945,936	945,936	945,936		660,618
Sume aferente persoanelor cu handicap neincadrate	59.40			800,000	1,198,310	945,936	945,936	945,936		660,618
84. PLATI EFECTUATE IN ANII PRECEDENTI SI RECUPERATE IN ANUL CURENT (cod 85)	84				-1,494,700	-1,535,496	-1,535,496	-1,535,496		
TITLUL XIX PLATI EFECTUATE IN ANII PRECEDENTI SI RECUPERATE IN ANUL CURENT (cod 85.01)	85				-1,494,700	-1,535,496	-1,535,496	-1,535,496		
Plati efectuate in anii precedenti si recuperate in anul curent (cod 85.01.01)	85.01				-1,494,700	-1,535,496	-1,535,496	-1,535,496		
Plati efectuate in anii precedenti si recuperate in anul curent in sectiunea de functionare a bugetului local	85.01.01				-1,494,700	-1,535,496	-1,535,496	-1,535,496		
SECTIUNEA DE DEZVOLTARE (cod 51+55+56+58+60+61+70+79+85)				13,130,500	21,559,200	19,205,338	19,205,338	17,251,961	1,953,377	7,474,749
TITLUL X Proiecte cu finantare din fonduri externe nerambursabile aferente cadrului financiar 2014-2020 (cod 58.01 la 58.05+58.11+58.12+58.15+58.16+58.30 la 58.33)	58									468,719
Programe din Fondul European de Dezvoltare Regionala (FEDR) (58.01.01 la 58.01.03)	58.01									468,719
Finantarea externa nerambursabila	58.01.02									468,719
Titulul XII #Proiecte cu finantare din sumele reprezentand asistenta financiara nerambursabilă aferenta PNRR# (cod 60.01 la 60.03)	60			8,198,000	8,198,000	7,786,012	7,786,012	5,894,558	1,891,454	677,610
Fonduri europene nerambursabile	60.01			6,889,000	6,889,000	6,547,657	6,547,657	4,953,410	1,594,247	565,973
Sume aferente TVA	60.03			1,309,000	1,309,000	1,238,355	1,238,355	941,148	297,207	111,637
CHELTUIELI DE CAPITAL (cod 71+72+75)	70			4,932,500	13,361,200	11,419,326	11,419,326	11,357,403	61,923	6,328,420
TITLUL XIII ACTIVE NEFINANCIARE (cod 71.01 + 71.03)	71			4,932,500	13,361,200	11,419,326	11,419,326	11,357,403	61,923	6,328,420
Active fixe (cod 71.01.01 la 71.01.03 + 71.01.30)	71.01			3,600,500	4,045,200	3,004,634	3,004,634	2,942,711	61,923	6,328,420
Construcții	71.01.01			100,000	100,000	60,063	60,063	60,063		1,848,682
Masini, echipamente si mijloace de transport	71.01.02			1,830,000	1,920,000	1,568,667	1,568,667	1,553,007	15,680	3,583,059

A	B	1	2	3	4	5	6	7	8 = 6 - 7	9
Mobilier, aparatura birotica si alte active corporale	71.01.03			856.500	1.007.400	730.492	730.492	730.492		555.369
Alte active fixe	71.01.30			714.000	1.017.800	645.392	645.392	599.149	46.243	341.300
Reparatii capitale aferente activelor fixe	71.03			1.432.000	9.316.000	8.414.692	8.414.692	8.414.692		

**) Se inscriu denumirea și simbolul capitolului din bugetul aprobat detaliat pe titluri, articole, alineate, pe structura clasificăției economice (bugetele locale, bugetul creditelor externe, bugetul fondurilor externe nerambursabile- sursa D, instituții publice finanțate integral din venituri proprii), NO TA: Sumele inscise in col. 7 "Plăți efectuate " cu semnul minus la Titlul 85, art. 85 01 "Plăți efectuate din anii precedenți și recuperate în anul curent", se înscriu și pe col. 5 "Angajamente bugetare" și col. 6 "Angajamente legale" la același cod tot cu semnul minus , astfel încât în col. 8 "Angajamente legale de plăți" sa nu fie raportate sume.*

Conducatorul Institutiei,




Conducatorul compartimentului financiar- contabil:

